



DIE GELDANLAGE MIT DEM EXTRA

MEINE DIGITALE VERMÖGENS-VERWALTUNG

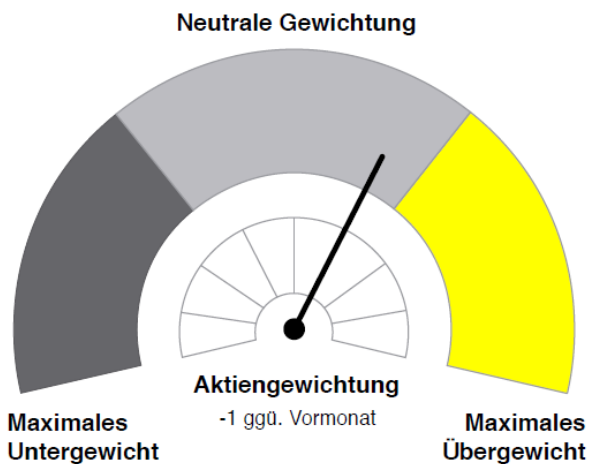


DIE DIGITALE VERMÖGENSVERWALTUNG VON RAIFFEISEN

WILL ist eine digitale und voll automatisierte Art der Wertpapierveranlagung. Die Veranlagung Ihres Portfolios erfolgt mit modernstem Risikomanagement durch die Experten von Raiffeisen Capital Management (RCM), das ist die Raiffeisen Kapitalanlage GmbH. Der Fokus liegt dabei auf nachhaltigen Investments (aktive Fonds und ETFs). Abhängig von Ihrem Risikoprofil stehen 4 nachhaltige Portfolios zur Verfügung.

Aktuelle Asset Allocation

Die Taktische Asset Allocation steuert ausgewählte marktorientierte Portfolios der Raiffeisen KAG auf kurze bis mittlere Sicht. Die Positionierungen des Fondsmanagements können sich von anderen Kapitalmarktanalysen (z. B. Raiffeisen RESEARCH GmbH) unterscheiden.



- **Wirtschaft:** Globale Produktion boomt – stärkster Jahreszuwachs liegt hinter uns, vorübergehende Stimmungseintrübung durch Delta-Variante und Lieferengpässe, aber Konjunkturausblick 2022 unverändert sehr bullish
- **Unternehmen:** Auch Unternehmensgewinne verbuchten im Q2 den stärksten Jahreszuwachs für diesen Zyklus; Diese Wachstumsraten normalisieren sich ab jetzt wieder, aber für 2022 immer noch knapp zweistellige Zuwächse erwartet
- **Sentiment:** Institutionelle Investoren derzeit bullischer als Kleinanleger
- **Markttechnik:** Aufwärtstrend bei den meisten Aktienindizes (inkl. MSCI World) ungebrochen; Marktvolatilität verharrt auf niedrigem Niveau, Marktbreite rückläufig
- **Spezialthemen:** Starker (nach wie vor anhaltender) Inflationsanstieg, derzeit allgemein als vorübergehend eingestuft (sowohl von Notenbanken als auch von Märkten) ; Weiter Fortschritte bei Impfquote, Delta-Variante (nur) als Restrisiko; EZB bekräftigt lockere Geldpolitik; US-Notenbank nähert sich dagegen erster Reduktion der Anleihekäufe (mit Umsetzung ab Anfang 2022?)
- **Positionierung:** Übergewichtung von Aktien gegenüber Staatsanleihen bleibt aufrecht, wird aber im Ausmaß reduziert; Rohstoffe bleiben übergewichtet gegenüber Geldmarkt

DIE GELDANLAGE MIT DEM EXTRA

MEINE DIGITALE VERMÖGENS-VERWALTUNG

JETZT NACHHALTIG INVESTIEREN MIT **WILL**

WILL Nachhaltigkeit Solide

Stand: 31.8.2021



Wertentwicklung	Laufendes Jahr	1 Jahr	seit 30.4.2020 p.a.
WILL Nachhaltigkeit Solide	5,66%	8,25%	8,92%
Referenzwert	3,64%	6,70%	8,38%

Bei der Berechnung der Wertentwicklung (nach OeKB Methode) werden individuelle Kosten, wie beispielsweise die all-in-fee sowie Steuern, nicht berücksichtigt. Diese würden sich bei Berücksichtigung mindernd auf die Wertentwicklung auswirken. Die Wertentwicklung der Vergangenheit lässt keine verlässlichen Rückschlüsse auf die zukünftige Entwicklung des Portfolios zu. Alle Angaben gelten für unsere Musterportfolios in den einzelnen Veranlagungskategorien. Abweichungen zu bestehenden Kundenportfolios sind durch die Individualität in der Vermögensverwaltung möglich. Die Angaben beruhen auf dem Wissensstand des Verfassers Raiffeisen Kapitalanlage-Gesellschaft m. b. H. zum Erstellungszeitpunkt.

Quelle: Depotbank (Raiffeisen Bank International AG)

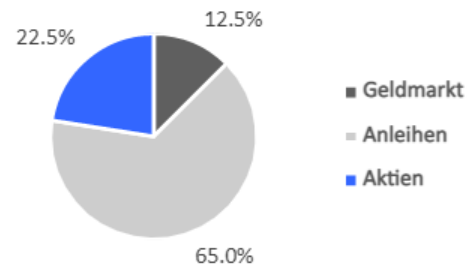
Referenzwert	
Solactive Euro Corporates Liquid 0-3 Y	10%
Solactive Eurozone Government Bond	50%
Solactive Euro IG Corporate	20%
Solactive GBS Developed Markets Large & Mid Cap Net	20%

andere Art und Weise unterstützt. Indexberechnung und Indexlizenzierung auf andere Art und Weise unterstützt. Der Referenzwert ist ohne Kosten dargestellt und nicht direkt investierbar. Darstellung entsprechend dem für die Vergangenheit herangezogenen Referenzwert, der vom ausgewiesenen Referenzwert abweichen kann. Der Vermögensverwalter kann den Referenzwert unter Wahrung der Interessen der Anteilinhaber ändern. Bei dem/den genannten Index/Indizes handelt es sich jeweils um eine eingetragene Marke. Das Portfolio wird von Lizenzgeberseite nicht gesponsert, gefördert, verkauft oder auf eine von Indizes oder Index-Marken stellen keine Empfehlung zur Kapitalanlage dar. Der jeweilige Lizenzgeber haftet gegenüber Dritten nicht für etwaige Fehler im Index. Rechtliche Lizenzgeberhinweise: Siehe www.rcm.at/lizenzgeberhinweise bzw. www.rcm-international.com.

Der Referenzwert ist ohne Kosten dargestellt und nicht direkt investierbar. Darstellung entsprechend dem für die Vergangenheit herangezogenen Referenzwert, der vom ausgewiesenen Referenzwert abweichen kann. Der Vermögensverwalter kann den Referenzwert unter Wahrung der Interessen der Anteilinhaber ändern. Bei dem/den genannten Index/Indizes handelt es sich jeweils um eine eingetragene Marke. Das Portfolio wird von Lizenzgeberseite nicht gesponsert, gefördert, verkauft oder auf eine von Indizes oder Index-Marken stellen keine Empfehlung zur Kapitalanlage dar. Der jeweilige Lizenzgeber haftet gegenüber Dritten nicht für etwaige Fehler im Index. Rechtliche Lizenzgeberhinweise: Siehe www.rcm.at/lizenzgeberhinweise bzw. www.rcm-international.com.

Aktuelle Allokation

WILL Nachhaltigkeit Solide		
Geldmarkt	iShares EUR Corp Bond 0-3Y ESG ETF	12.5%
Anleihen	Raiffeisen-Nachhaltigkeit-Rent	35.0%
Anleihen	Raiffeisen-GreenBonds	15.0%
Anleihen	iShares EUR Corp Bond ESG ETF	15.0%
Aktien	iShares MSCI World ESG Enhanced ETF	12.5%
Aktien	iShares MSCI Europe ESG Enhanced ETF	5.0%
Aktien	iShares MSCI USA ESG Enhanced ETF	5.0%



Die im Rahmen der digitalen Vermögensverwaltung eingesetzten Fonds der Raiffeisen Kapitalanlage GmbH tragen das österreichische Umweltzeichen für Finanzprodukte und das FNG Siegel 2021 (Forum für nachhaltige Geldanlagen). www.rcm.at/nachhaltigkeit

Umweltzeichen für Nachhaltige Anlageprodukte: Das Österreichische Umweltzeichen wurde vom Bundesministerium für Klimaschutz, Umwelt, Energie, Mobilität, Infrastruktur & Technologie (BMKUEMIT) für die Fonds verliehen, weil bei der Auswahl von Aktien und Anleihen neben wirtschaftlichen auch ökologische und soziale Kriterien beachtet werden. Das Umweltzeichen gewährleistet, dass diese Kriterien und deren Umsetzung geeignet sind, entsprechende Aktien und Anleihen auszuwählen. Dies wurde von unabhängiger Stelle geprüft. Die Auszeichnung mit dem Umweltzeichen stellt keine ökonomische Bewertung dar und lässt keine Rückschlüsse auf die künftige Wertentwicklung des Anlageproduktes zu.



DIE GELDANLAGE MIT DEM EXTRA

MEINE DIGITALE VERMÖGENS-VERWALTUNG

JETZT NACHHALTIG INVESTIEREN MIT **WILL**

WILL Nachhaltigkeit Ertrag

Stand: 31.8.2021



Wertentwicklung	Laufendes Jahr	1 Jahr	seit 30.4.2020 p.a.
WILL Nachhaltigkeit Ertrag	12,77%	18,94%	18,81%
Referenzwert	9,73%	14,44%	16,59%

Bei der Berechnung der Wertentwicklung (nach OeKB Methode) werden individuelle Kosten, wie beispielsweise die all-in-fee sowie Steuern, nicht berücksichtigt. Diese würden sich bei Berücksichtigung minderdnd auf die Wertentwicklung auswirken. Die Wertentwicklung der Vergangenheit lässt keine verlässlichen Rückschlüsse auf die zukünftige Entwicklung des Portfolios zu. Alle Angaben gelten für unsere Musterportfolios in den einzelnen Veranlagungskategorien. Abweichungen zu bestehenden Kundenportfolios sind durch die Individualität in der Vermögensverwaltung möglich. Die Angaben beruhen auf dem Wissensstand des Verfassers Raiffeisen Kapitalanlage-Gesellschaft m. b. H. zum Erstellungszeitpunkt.

Quelle: Depotbank (Raiffeisen Bank International AG)

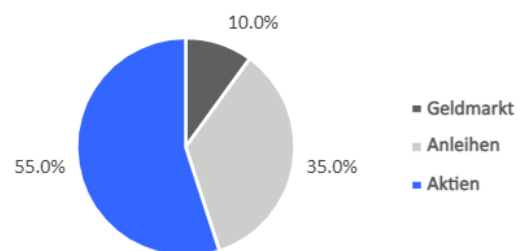
Referenzwert	
Solactive Euro Corporates Liquid 0-3 Y	5%
Solactive Eurozone Government Bond	30%
Solactive Euro IG Corporate	15%
Solactive GBS Developed Markets Large & Mid Cap Net	45%
Solactive GBS Emerging Markets Large & Mid Cap Net	5%

Der Referenzwert ist ohne Kosten dargestellt und nicht direkt investierbar. Darstellung entsprechend dem für die Vergangenheit herangezogenen Referenzwert, der vom ausgewiesenen Referenzwert abweichen kann. Der Vermögensverwalter kann den Referenzwert unter Wahrung der Interessen der Anteilinhaber ändern. Bei dem/den genannten Index/Indizes handelt es sich jeweils um eine eingetragene Marke. Das Portfolio wird von Lizenzgeberseite nicht gesponsert, gefördert, verkauft oder auf eine andere Art und Weise unterstützt. Indexberechnung und Indexlizenzierung von Indizes oder Index-Marken stellen keine Empfehlung zur Kapitalanlage dar. Der jeweilige

Lizenzgeber haftet gegenüber Dritten nicht für etwaige Fehler im Index. Rechtliche Lizenzgeberhinweise: Siehe www.rcm.at/lizenzgeberhinweise bzw. www.rcm-international.com.

Aktuelle Allokation

WILL Nachhaltigkeit Ertrag		
Geldmarkt	Raiffeisen-Nachhaltigkeit-Short Term	5.0%
Geldmarkt	iShares EUR Corp Bond 0-3Y ESG ETF	5.0%
Anleihen	Raiffeisen-Nachhaltigkeit-Rent	30.0%
Anleihen	iShares EUR Corp Bond ESG ETF	5.0%
Aktien	Raiffeisen-Nachhaltigkeit-Europa-Aktien	10.0%
Aktien	iShares MSCI World ESG Enhanced ETF	25.0%
Aktien	iShares MSCI USA ESG Enhanced ETF	10.0%
Aktien	iShares MSCI EM SRI ETF	5.0%
Aktien	iShares Refinitiv Inclusion & Diversity ETF	5.0%



Die im Rahmen der digitalen Vermögensverwaltung eingesetzten Fonds der Raiffeisen Kapitalanlage GmbH tragen das österreichische Umweltzeichen für Finanzprodukte und das FNG Siegel 2021 (Forum für nachhaltige Geldanlagen). www.rcm.at/nachhaltigkeit

Umweltzeichen für Nachhaltige Anlageprodukte: Das Österreichische Umweltzeichen wurde vom Bundesministerium für Klimaschutz, Umwelt, Energie, Mobilität, Infrastruktur & Technologie (BMKUEMIT) für die Fonds verliehen, weil bei der Auswahl von Aktien und Anleihen neben wirtschaftlichen auch ökologische und soziale Kriterien beachtet werden. Das Umweltzeichen gewährleistet, dass diese Kriterien und deren Umsetzung geeignet sind, entsprechende Aktien und Anleihen auszuwählen. Dies wurde von unabhängiger Stelle geprüft. Die Auszeichnung mit dem Umweltzeichen stellt keine ökonomische Bewertung dar und lässt keine Rückschlüsse auf die künftige Wertentwicklung des Anlageproduktes zu.



DIE GELDANLAGE MIT DEM EXTRA

MEINE DIGITALE VERMÖGENS-VERWALTUNG

JETZT NACHHALTIG INVESTIEREN MIT **WILL**

WILL Nachhaltigkeit Wachstum

Stand: 31.8.2021



Wertentwicklung	Laufendes Jahr	1 Jahr	seit 30.4.2020 p.a.
WILL Nachhaltigkeit Wachstum	17,79%	26,90%	25,66%
Referenzwert	14,81%	20,93%	23,46%

Bei der Berechnung der Wertentwicklung (nach OeKB Methode) werden individuelle Kosten, wie beispielsweise die all-in-fee sowie Steuern, nicht berücksichtigt. Diese würden sich bei Berücksichtigung mindernd auf die Wertentwicklung auswirken. Die Wertentwicklung der Vergangenheit lässt keine verlässlichen Rückschlüsse auf die zukünftige Entwicklung des Portfolios zu. Alle Angaben gelten für unsere Musterportfolios in den einzelnen Veranlagungskategorien. Abweichungen zu bestehenden Kundenportfolios sind durch die Individualität in der Vermögensverwaltung möglich. Die Angaben beruhen auf dem Wissensstand des Verfassers Raiffeisen Kapitalanlage-Gesellschaft m. b. H. zum Erstellungszeitpunkt.

Quelle: Depotbank (Raiffeisen Bank International AG)

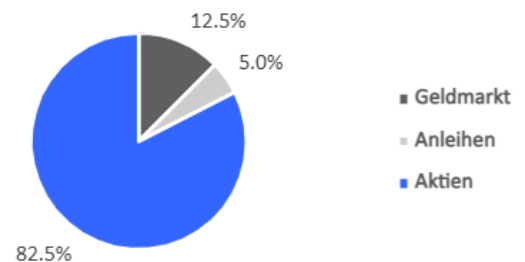
Referenzwert	
Solactive Euro Corporates Liquid 0-3 Y	5%
Solactive Eurozone Government Bond	15%
Solactive Euro IG Corporate	5%
Solactive GBS Developed Markets Large & Mid Cap Net	65%
Solactive GBS Emerging Markets Large & Mid Cap Net	10%

Der Referenzwert ist ohne Kosten dargestellt und nicht direkt investierbar. Darstellung entsprechend dem für die Vergangenheit herangezogenen Referenzwert, der vom ausgewiesenen Referenzwert abweichen kann. Der Vermögensverwalter kann den Referenzwert unter Wahrung der Interessen der Anteilhaber ändern. Bei dem/den genannten Index/Indizes handelt es sich jeweils um eine eingetragene Marke. Das Portfolio wird von Lizenzgeberseite nicht gesponsert, gefördert, verkauft oder auf eine andere Art und Weise unterstützt. Indexberechnung und Indexlizenzierung von Indizes oder Index-Marken stellen keine Empfehlung zur Kapitalanlage dar. Der jeweilige

Lizenzgeber haftet gegenüber Dritten nicht für etwaige Fehler im Index. Rechtliche Lizenzgeberhinweise: Siehe www.rcm.at/lizenzgeberhinweise bzw. www.rcm-international.com.

Aktuelle Allokation

WILL Nachhaltigkeit Wachstum		
Geldmarkt	Raiffeisen-Nachhaltigkeit-Short Term	12.5%
Anleihen	Raiffeisen-Nachhaltigkeit-Rent	0.0%
Anleihen	iShares EUR Corp Bond ESG ETF	5.0%
Aktien	Raiffeisen-Nachhaltigkeit-Aktien	17.5%
Aktien	Raiffeisen-Nachhaltigkeit-Europa-Aktien	10.0%
Aktien	iShares MSCI World ESG Enhanced ETF	18.0%
Aktien	iShares MSCI Japan ESG Enhanced ETF	6.0%
Aktien	iShares MSCI USA ESG Enhanced ETF	16.0%
Aktien	iShares MSCI EM SRI ETF	10.0%
Aktien	iShares Refinitiv Inclusion & Diversity ETF	5.0%



Die im Rahmen der digitalen Vermögensverwaltung eingesetzten Fonds der Raiffeisen Kapitalanlage GmbH tragen das österreichische Umweltzeichen für Finanzprodukte und das FNG Siegel 2021 (Forum für nachhaltige Geldanlagen). www.rcm.at/nachhaltigkeit

Umweltzeichen für Nachhaltige Anlageprodukte: Das Österreichische Umweltzeichen wurde vom Bundesministerium für Klimaschutz, Umwelt, Energie, Mobilität, Infrastruktur & Technologie (BMKUEMIT) für die Fonds verliehen, weil bei der Auswahl von Aktien und Anleihen neben wirtschaftlichen auch ökologische und soziale Kriterien beachtet werden. Das Umweltzeichen gewährleistet, dass diese Kriterien und deren Umsetzung geeignet sind, entsprechende Aktien und Anleihen auszuwählen. Dies wurde von unabhängiger Stelle geprüft. Die Auszeichnung mit dem Umweltzeichen stellt keine ökonomische Bewertung dar und lässt keine Rückschlüsse auf die künftige Wertentwicklung des Anlageproduktes zu.





DIE GELDANLAGE MIT DEM EXTRA

MEINE DIGITALE VERMÖGENS-VERWALTUNG



WILL Nachhaltigkeit Dynamisch

Stand: 31.8.2021



Wertentwicklung	Laufendes Jahr	1 Jahr	seit 30.4.2020 p.a.
WILL Nachhaltigkeit Dynamisch	20,18%	32,61%	30,83%
Referenzwert	19,78%	28,78%	29,20%

Bei der Berechnung der Wertentwicklung (nach OeKB Methode) werden individuelle Kosten, wie beispielsweise die all-in-fee sowie Steuern, nicht berücksichtigt. Diese würden sich bei Berücksichtigung mindernd auf die Wertentwicklung auswirken. Die Wertentwicklung der Vergangenheit lässt keine verlässlichen Rückschlüsse auf die zukünftige Entwicklung des Portfolios zu. Alle Angaben gelten für unsere Musterportfolios in den einzelnen Veranlagungskategorien. Abweichungen zu bestehenden Kundenportfolios sind durch die Individualität in der Vermögensverwaltung möglich. Die Angaben beruhen auf dem Wissensstand des Verfassers Raiffeisen Kapitalanlage-Gesellschaft m. b. H. zum Erstellungszeitpunkt.

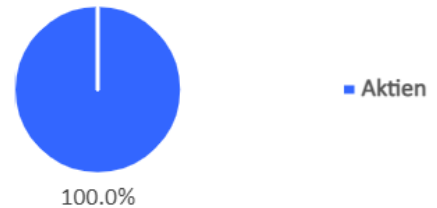
Quelle: Depotbank (Raiffeisen Bank International AG)

Referenzwert	
Solactive GBS Developed Markets Large & Mid Cap Net	85%
Solactive GBS Emerging Markets Large & Mid Cap Net	15%

Der Referenzwert ist ohne Kosten dargestellt und nicht direkt investierbar. Darstellung entsprechend dem für die Vergangenheit herangezogenen Referenzwert, der vom ausgewiesenen Referenzwert abweichen kann. Der Vermögensverwalter kann den Referenzwert unter Wahrung der Interessen der Anteilinhaber ändern. Bei dem/den genannten Index/Indizes handelt es sich jeweils um eine eingetragene Marke. Das Portfolio wird von Lizenzgeberseite nicht gesponsert, gefördert, verkauft oder auf eine andere Art und Weise unterstützt. Indexberechnung und Indexlizenzierung von Indizes oder Index-Marken stellen keine Empfehlung zur Kapitalanlage dar. Der jeweilige Lizenzgeber haftet gegenüber Dritten nicht für etwaige Fehler im Index. Rechtliche Lizenzgeberhinweise: Siehe www.rcm.at/lizenzgeberhinweise bzw. www.rcm-international.com.

Aktuelle Allokation

WILL Nachhaltigkeit Dynamisch		
Aktien	Raiffeisen-Nachhaltigkeit-Aktien	25.0%
Aktien	Raiffeisen-Nachhaltigkeit-Europa-Aktien	15.0%
Aktien	iShares MSCI World ESG Enhanced ETF	10.0%
Aktien	iShares MSCI Japan ESG Enhanced ETF	10.0%
Aktien	iShares MSCI USA ESG Enhanced ETF	20.0%
Aktien	iShares MSCI EM SRI ETF	15.0%
Aktien	iShares Refinitiv Inclusion & Diversity ETF	5.0%



Die im Rahmen der digitalen Vermögensverwaltung eingesetzten Fonds der Raiffeisen Kapitalanlage GmbH tragen das österreichische Umweltzeichen für Finanzprodukte und das FNG Siegel 2021 (Forum für nachhaltige Geldanlagen). www.rcm.at/nachhaltigkeit

Umweltzeichen für Nachhaltige Anlageprodukte: Das Österreichische Umweltzeichen wurde vom Bundesministerium für Klimaschutz, Umwelt, Energie, Mobilität, Infrastruktur & Technologie (BMKUEMIT) für die Fonds verliehen, weil bei der Auswahl von Aktien und Anleihen neben wirtschaftlichen auch ökologische und soziale Kriterien beachtet werden. Das Umweltzeichen gewährleistet, dass diese Kriterien und deren Umsetzung geeignet sind, entsprechende Aktien und Anleihen auszuwählen. Dies wurde von unabhängiger Stelle geprüft. Die Auszeichnung mit dem Umweltzeichen stellt keine ökonomische Bewertung dar und lässt keine Rückschlüsse auf die künftige Wertentwicklung des Anlageproduktes zu.

