



DIE GELDANLAGE MIT DEM EXTRA

MEINE DIGITALE VERMÖGENS-VERWALTUNG

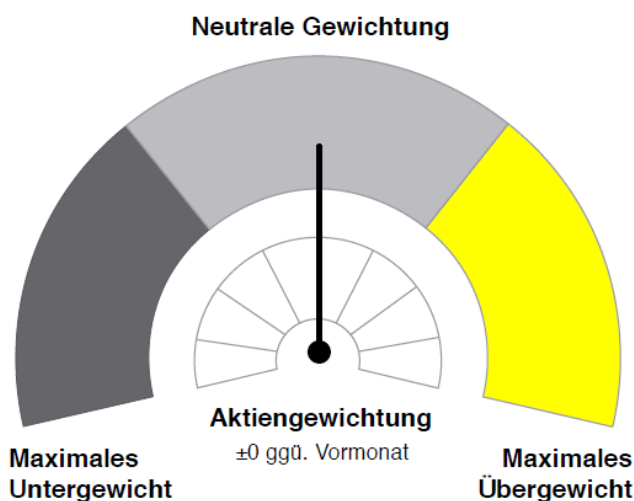


DIE DIGITALE VERMÖGENSVERWALTUNG VON RAIFFEISEN

WILL ist eine digitale und voll automatisierte Art der Wertpapierveranlagung. Die Veranlagung Ihres Portfolios erfolgt mit modernstem Risikomanagement durch die Experten von Raiffeisen Capital Management (RCM), das ist die Raiffeisen Kapitalanlage GmbH. Der Fokus liegt dabei auf nachhaltigen Investments (aktive Fonds und ETFs). Abhängig von Ihrem Risikoprofil stehen 4 nachhaltige Portfolios zur Verfügung.

Aktuelle Asset Allocation

Die Taktische Asset Allocation steuert ausgewählte marktorientierte Portfolios der Raiffeisen KAG auf kurze bis mittlere Sicht. Die Positionierungen des Fondsmanagements können sich von anderen Kapitalmarktanalysen (z. B. Raiffeisen RESEARCH GmbH) unterscheiden.



- **Wirtschaft:** Vorlaufindikatoren: hohes Niveau, aber rückläufige Dynamik; Kurzfristiger Gegenwind (Inflation, Lieferengpässe), aber starker Ausblick für Wachstumsniveau 2022 intakt; Starker Arbeitsmarkt und hohe Inflationsraten nähren Sorge vor Lohn-Preis-Spirale
- **Unternehmen:** Starkes Gewinnwachstum und zuletzt sogar noch einmal Margensteigerung; Für 2022 Aussicht auf weiter steigende Gewinne, aber deutlich niedrigere Dynamik
- **Sentiment:** Vor einem Monat noch bearische Privatanleger, jetzt wieder deutlich bullischer; VIX und Put-Call-Ratio beginnen wieder zu überhitzen
- **Markttechnik:** Große Indizes (S&P 500, MSCI World) weiter im Aufwärtstrend
- **Spezialthemen:** Tapering, Inflation, Stagflation; EM-Schwäche, Lieferengpässe
- **Positionierung:** Geschlossen: Untergewichtung in Euro-Staatsanleihen

Die vorliegende Prognose/Einschätzung ist kein verlässlicher Indikator für die künftige Wertentwicklung.

Erstellt von: Raiffeisen Kapitalanlage GmbH, Mooslackengasse 12, 1190 Wien, Stand 5.11.2021

Marketinghinweis: Dies ist eine Marketingmitteilung. Alle Daten und Informationen wurden mit größter Sorgfalt zusammengestellt und überprüft; die verwendeten Quellen sind als zuverlässig einzustufen. Es gilt der Informationsstand zum Aktualisierungszeitpunkt. Eine Haftung oder Garantie für die Richtigkeit und Vollständigkeit der Informationen kann nicht übernommen werden.

DIE GELDANLAGE MIT DEM EXTRA

MEINE DIGITALE VERMÖGENS-VERWALTUNG

JETZT NACHHALTIG INVESTIEREN MIT **WILL**

WILL Nachhaltigkeit Solide

Stand: 29.10.2021



Wertentwicklung	Laufendes Jahr	1 Jahr	seit 30.4.2020 p.a.
WILL Nachhaltigkeit Solide	5,54%	8,77%	7,84%
Referenzwert	3,28%	5,49%	7,19%

Bei der Berechnung der Wertentwicklung (nach OeKB Methode) werden individuelle Kosten, wie beispielsweise die all-in-fee sowie Steuern, nicht berücksichtigt. Diese würden sich bei Berücksichtigung mindernd auf die Wertentwicklung auswirken. Die Wertentwicklung der Vergangenheit lässt keine verlässlichen Rückschlüsse auf die zukünftige Entwicklung des Portfolios zu. Alle Angaben gelten für unsere Musterportfolios in den einzelnen Veranlagungskategorien. Abweichungen zu bestehenden Kundenportfolios sind durch die Individualität in der Vermögensverwaltung möglich. Die Angaben beruhen auf dem Wissensstand des Verfassers Raiffeisen Kapitalanlage-Gesellschaft m. b. H. zum Erstellungszeitpunkt.

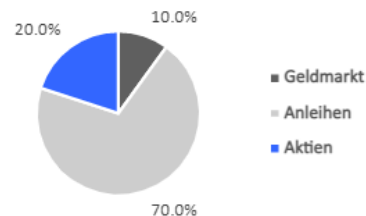
Quelle: Depotbank (Raiffeisen Bank International AG)

Referenzwert	
Solactive Euro Corporates Liquid 0-3 Y	10%
Solactive Eurozone Government Bond	50%
Solactive Euro IG Corporate	20%
Solactive GBS Developed Markets Large & Mid Cap Net	20%

Der Referenzwert ist ohne Kosten dargestellt und nicht direkt investierbar. Darstellung entsprechend dem für die Vergangenheit herangezogenen Referenzwert, der vom ausgewiesenen Referenzwert abweichen kann. Der Vermögensverwalter kann den Referenzwert unter Wahrung der Interessen der Anteilhaber ändern. Bei dem/den genannten Index/Indizes handelt es sich jeweils um eine eingetragene Marke. Das Portfolio wird von Lizenzgeberseite nicht gesponsert, gefördert, verkauft oder auf eine andere Art und Weise unterstützt. Indexberechnung und Indexlizenzierung von Indizes oder Index-Marken stellen keine Empfehlung zur Kapitalanlage dar. Der jeweilige Lizenzgeber haftet gegenüber Dritten nicht für etwaige Fehler im Index. Rechtliche Lizenzgeberhinweise: Siehe www.rcm.at/lizenzgeberhinweise bzw. www.rcm-international.com.

Aktuelle Allokation

WILL Nachhaltigkeit Solide		
Geldmarkt	iShares EUR Corp Bond 0-3Y ESG ETF	10.0%
Anleihen	Raiffeisen-Nachhaltigkeit-Rent	35.0%
Anleihen	Raiffeisen-GreenBonds	15.0%
Anleihen	iShares EUR Corp Bond ESG ETF	20.0%
Aktien	iShares MSCI World ESG Enhanced ETF	10.0%
Aktien	iShares MSCI Europe ESG Enhanced ETF	5.0%
Aktien	iShares MSCI USA ESG Enhanced ETF	5.0%



Die im Rahmen der digitalen Vermögensverwaltung eingesetzten Fonds der Raiffeisen Kapitalanlage GmbH tragen das österreichische Umweltzeichen für Finanzprodukte und das FNG Siegel 2021 (Forum für nachhaltige Geldanlagen). www.rcm.at/nachhaltigkeit

Umweltzeichen für Nachhaltige Anlageprodukte: Das Österreichische Umweltzeichen wurde vom Bundesministerium für Klimaschutz, Umwelt, Energie, Mobilität, Infrastruktur & Technologie (BMKUEMIT) für die Fonds verliehen, weil bei der Auswahl von Aktien und Anleihen neben wirtschaftlichen auch ökologische und soziale Kriterien beachtet werden. Das Umweltzeichen gewährleistet, dass diese Kriterien und deren Umsetzung geeignet sind, entsprechende Aktien und Anleihen auszuwählen. Dies wurde von unabhängiger Stelle geprüft. Die Auszeichnung mit dem Umweltzeichen stellt keine ökonomische Bewertung dar und lässt keine Rückschlüsse auf die künftige Wertentwicklung des Anlageproduktes zu.



DIE GELDANLAGE MIT DEM EXTRA

MEINE DIGITALE VERMÖGENS-VERWALTUNG

JETZT NACHHALTIG INVESTIEREN MIT **WILL**

WILL Nachhaltigkeit Ertrag

Stand: 29.10.2021



Wertentwicklung	Laufendes Jahr	1 Jahr	seit 30.4.2020 p.a.
WILL Nachhaltigkeit Ertrag	13,19%	20,95%	16,91%
Referenzwert	10,53%	15,68%	15,23%

Bei der Berechnung der Wertentwicklung (nach OeKB Methode) werden individuelle Kosten, wie beispielsweise die all-in-fee sowie Steuern, nicht berücksichtigt. Diese würden sich bei Berücksichtigung mindernd auf die Wertentwicklung auswirken. Die Wertentwicklung der Vergangenheit lässt keine verlässlichen Rückschlüsse auf die zukünftige Entwicklung des Portfolios zu. Alle Angaben gelten für unsere Musterportfolios in den einzelnen Veranlagungskategorien. Abweichungen zu bestehenden Kundenportfolios sind durch die Individualität in der Vermögensverwaltung möglich. Die Angaben beruhen auf dem Wissensstand des Verfassers Raiffeisen Kapitalanlage-Gesellschaft m. b. H. zum Erstellungszeitpunkt.

Quelle: Depotbank (Raiffeisen Bank International AG)

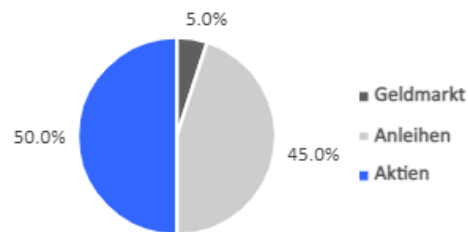
Referenzwert	
Solactive Euro Corporates Liquid 0-3 Y	5%
Solactive Eurozone Government Bond	30%
Solactive Euro IG Corporate	15%
Solactive GBS Developed Markets Large & Mid Cap Net	45%
Solactive GBS Emerging Markets Large & Mid Cap Net	5%

Der Referenzwert ist ohne Kosten dargestellt und nicht direkt investierbar. Darstellung entsprechend dem für die Vergangenheit herangezogenen Referenzwert, der vom ausgewiesenen Referenzwert abweichen kann. Der Vermögensverwalter kann den Referenzwert unter Wahrung der Interessen der Anteilhaber ändern. Bei dem/den genannten Index/Indizes handelt es sich jeweils um eine eingetragene Marke. Das Portfolio wird von Lizenzgeberseite nicht gesponsert, gefördert, verkauft oder auf eine andere Art und Weise unterstützt. Indexberechnung und Indexlizenzierung von Indizes oder Index-Marken stellen keine Empfehlung zur Kapitalanlage dar. Der jeweilige

Lizenzgeber haftet gegenüber Dritten nicht für etwaige Fehler im Index. Rechtliche Lizenzgeberhinweise: Siehe www.rcm.at/lizenzgeberhinweise bzw. www.rcm-international.com.

Aktuelle Allokation

WILL Nachhaltigkeit Ertrag		
Geldmarkt	Raiffeisen-Nachhaltigkeit-ShortTerm	5.0%
Anleihen	Raiffeisen-Nachhaltigkeit-Rent	30.0%
Anleihen	iShares EUR Corp Bond ESG ETF	15.0%
Aktien	Raiffeisen-Nachhaltigkeit-Europa-Aktien	10.0%
Aktien	iShares MSCI World ESG Enhanced ETF	20.0%
Aktien	iShares MSCI USA ESG Enhanced ETF	10.0%
Aktien	iShares MSCI EM SRI ETF	5.0%
Aktien	iShares Refinitiv Inclusion & Diversity ETF	5.0%



Die im Rahmen der digitalen Vermögensverwaltung eingesetzten Fonds der Raiffeisen Kapitalanlage GmbH tragen das österreichische Umweltzeichen für Finanzprodukte und das FNG Siegel 2021 (Forum für nachhaltige Geldanlagen). www.rcm.at/nachhaltigkeit

Umweltzeichen für Nachhaltige Anlageprodukte: Das Österreichische Umweltzeichen wurde vom Bundesministerium für Klimaschutz, Umwelt, Energie, Mobilität, Infrastruktur & Technologie (BMKUEMIT) für die Fonds verliehen, weil bei der Auswahl von Aktien und Anleihen neben wirtschaftlichen auch ökologische und soziale Kriterien beachtet werden. Das Umweltzeichen gewährleistet, dass diese Kriterien und deren Umsetzung geeignet sind, entsprechende Aktien und Anleihen auszuwählen. Dies wurde von unabhängiger Stelle geprüft. Die Auszeichnung mit dem Umweltzeichen stellt keine ökonomische Bewertung dar und lässt keine Rückschlüsse auf die künftige Wertentwicklung des Anlageproduktes zu.



DIE GELDANLAGE MIT DEM EXTRA

MEINE DIGITALE VERMÖGENS-VERWALTUNG

JETZT NACHHALTIG INVESTIEREN MIT **WILL**

WILL Nachhaltigkeit Wachstum

Stand: 29.10.2021



Quelle: Depotbank (Raiffeisen Bank International AG)

Wertentwicklung	Laufendes Jahr	1 Jahr	seit 30.4.2020 p.a.
WILL Nachhaltigkeit Wachstum	18,62%	29,71%	23,18%
Referenzwert	16,72%	24,52%	22,01%

Bei der Berechnung der Wertentwicklung (nach OeKB Methode) werden individuelle Kosten, wie beispielsweise die all-in-fee sowie Steuern, nicht berücksichtigt. Diese würden sich bei Berücksichtigung mindernd auf die Wertentwicklung auswirken. Die Wertentwicklung der Vergangenheit lässt keine verlässlichen Rückschlüsse auf die zukünftige Entwicklung des Portfolios zu. Alle Angaben gelten für unsere Musterportfolios in den einzelnen Veranlagungskategorien. Abweichungen zu bestehenden Kundenportfolios sind durch die Individualität in der Vermögensverwaltung möglich. Die Angaben beruhen auf dem Wissensstand des Verfassers Raiffeisen Kapitalanlage-Gesellschaft m. b. H. zum Erstellungszeitpunkt.

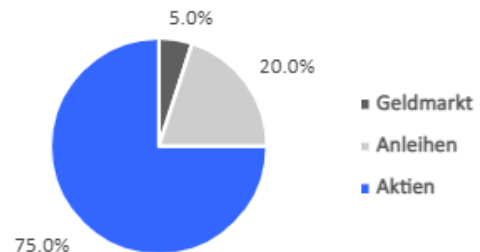
Referenzwert	
Solactive Euro Corporates Liquid 0-3 Y	5%
Solactive Eurozone Government Bond	15%
Solactive Euro IG Corporate	5%
Solactive GBS Developed Markets Large & Mid Cap Net	65%
Solactive GBS Emerging Markets Large & Mid Cap Net	10%

Lizenzgeber haftet gegenüber Dritten nicht für etwaige Fehler im Index. Rechtliche Lizenzgeberhinweise: Siehe www.rcm.at/lizenzgeberhinweise bzw. www.rcm-international.com.

Der Referenzwert ist ohne Kosten dargestellt und nicht direkt investierbar. Darstellung entsprechend dem für die Vergangenheit herangezogenen Referenzwert, der vom ausgewiesenen Referenzwert abweichen kann. Der Vermögensverwalter kann den Referenzwert unter Wahrung der Interessen der Anteilhaber ändern. Bei dem/den genannten Index/Indizes handelt es sich jeweils um eine eingetragene Marke. Das Portfolio wird von Lizenzgeberseite nicht gesponsert, gefördert, verkauft oder auf eine andere Art und Weise unterstützt. Indexberechnung und Indexlizenzierung von Indizes oder Index-Marken stellen keine Empfehlung zur Kapitalanlage dar. Der jeweilige

Aktuelle Allokation

WILL Nachhaltigkeit Wachstum		
Geldmarkt	Raiffeisen-Nachhaltigkeit-Short Term	5.0%
Anleihen	Raiffeisen-Nachhaltigkeit-Rent	15.0%
Anleihen	iShares EUR Corp Bond ESG ETF	5.0%
Aktien	Raiffeisen-Nachhaltigkeit-Aktien	10.0%
Aktien	Raiffeisen-Nachhaltigkeit-Europa-Aktien	10.0%
Aktien	iShares MSCI World ESG Enhanced ETF	18.0%
Aktien	iShares MSCI Japan ESG Enhanced ETF	6.0%
Aktien	iShares MSCI USA ESG Enhanced ETF	16.0%
Aktien	iShares MSCI EM SRI ETF	10.0%
Aktien	iShares Refinitiv Inclusion & Diversity ETF	5.0%



Die im Rahmen der digitalen Vermögensverwaltung eingesetzten Fonds der Raiffeisen Kapitalanlage GmbH tragen das österreichische Umweltzeichen für Finanzprodukte und das FNG Siegel 2021 (Forum für nachhaltige Geldanlagen). www.rcm.at/nachhaltigkeit

Umweltzeichen für Nachhaltige Anlageprodukte: Das Österreichische Umweltzeichen wurde vom Bundesministerium für Klimaschutz, Umwelt, Energie, Mobilität, Infrastruktur & Technologie (BMKUEMIT) für die Fonds verliehen, weil bei der Auswahl von Aktien und Anleihen neben wirtschaftlichen auch ökologische und soziale Kriterien beachtet werden. Das Umweltzeichen gewährleistet, dass diese Kriterien und deren Umsetzung geeignet sind, entsprechende Aktien und Anleihen auszuwählen. Dies wurde von unabhängiger Stelle geprüft. Die Auszeichnung mit dem Umweltzeichen stellt keine ökonomische Bewertung dar und lässt keine Rückschlüsse auf die künftige Wertentwicklung des Anlageproduktes zu.





DIE GELDANLAGE MIT DEM EXTRA

MEINE DIGITALE VERMÖGENS-VERWALTUNG



WILL Nachhaltigkeit Dynamisch

Stand: 29.10.2021



Wertentwicklung	Laufendes Jahr	1 Jahr	seit 30.4.2020 p.a.
WILL Nachhaltigkeit Dynamisch	21,52%	35,84%	28,03%
Referenzwert	22,25%	36,79%	27,40%

Bei der Berechnung der Wertentwicklung (nach OeKB Methode) werden individuelle Kosten, wie beispielsweise die all-in-fee sowie Steuern, nicht berücksichtigt. Diese würden sich bei Berücksichtigung mindernd auf die Wertentwicklung auswirken. Die Wertentwicklung der Vergangenheit lässt keine verlässlichen Rückschlüsse auf die zukünftige Entwicklung des Portfolios zu. Alle Angaben gelten für unsere Musterportfolios in den einzelnen Veranlagungskategorien. Abweichungen zu bestehenden Kundenportfolios sind durch die Individualität in der Vermögensverwaltung möglich. Die Angaben beruhen auf dem Wissensstand des Verfassers Raiffeisen Kapitalanlage-Gesellschaft m. b. H. zum Erstellungszeitpunkt.

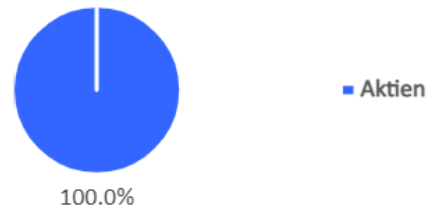
Quelle: Depotbank (Raiffeisen Bank International AG)

Referenzwert	
Solactive GBS Developed Markets Large & Mid Cap Net	85%
Solactive GBS Emerging Markets Large & Mid Cap Net	15%

Der Referenzwert ist ohne Kosten dargestellt und nicht direkt investierbar. Darstellung entsprechend dem für die Vergangenheit herangezogenen Referenzwert, der vom ausgewiesenen Referenzwert abweichen kann. Der Vermögensverwalter kann den Referenzwert unter Wahrung der Interessen der Anteilhaber ändern. Bei dem/den genannten Index/Indizes handelt es sich jeweils um eine eingetragene Marke. Das Portfolio wird von Lizenzgeberseite nicht gesponsert, gefördert, verkauft oder auf eine andere Art und Weise unterstützt. Indexberechnung und Indexlizenzierung von Indizes oder Index-Marken stellen keine Empfehlung zur Kapitalanlage dar. Der jeweilige Lizenzgeber haftet gegenüber Dritten nicht für etwaige Fehler im Index. Rechtliche Lizenzgeberhinweise: Siehe www.rcm.at/lizenzgeberhinweise bzw. www.rcm-international.com.

Aktuelle Allokation

WILL Nachhaltigkeit Dynamisch		
Aktien	Raiffeisen-Nachhaltigkeit-Aktien	25.0%
Aktien	Raiffeisen-Nachhaltigkeit-Europa-Aktien	15.0%
Aktien	iShares MSCI World ESG Enhanced ETF	10.0%
Aktien	iShares MSCI Japan ESG Enhanced ETF	10.0%
Aktien	iShares MSCI USA ESG Enhanced ETF	20.0%
Aktien	iShares MSCI EM SRI ETF	15.0%
Aktien	iShares Refinitiv Inclusion & Diversity ETF	5.0%



Die im Rahmen der digitalen Vermögensverwaltung eingesetzten Fonds der Raiffeisen Kapitalanlage GmbH tragen das österreichische Umweltzeichen für Finanzprodukte und das FNG Siegel 2021 (Forum für nachhaltige Geldanlagen). www.rcm.at/nachhaltigkeit

Umweltzeichen für Nachhaltige Anlageprodukte: Das Österreichische Umweltzeichen wurde vom Bundesministerium für Klimaschutz, Umwelt, Energie, Mobilität, Infrastruktur & Technologie (BMKUEMIT) für die Fonds verliehen, weil bei der Auswahl von Aktien und Anleihen neben wirtschaftlichen auch ökologische und soziale Kriterien beachtet werden. Das Umweltzeichen gewährleistet, dass diese Kriterien und deren Umsetzung geeignet sind, entsprechende Aktien und Anleihen auszuwählen. Dies wurde von unabhängiger Stelle geprüft. Die Auszeichnung mit dem Umweltzeichen stellt keine ökonomische Bewertung dar und lässt keine Rückschlüsse auf die künftige Wertentwicklung des Anlageproduktes zu.

