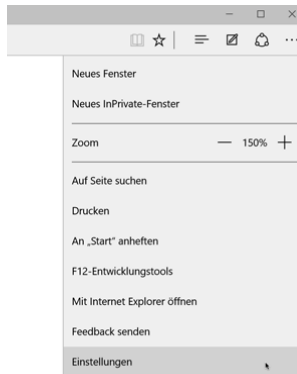
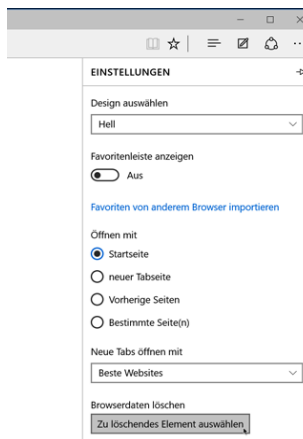


Anbei finden Sie eine bebilderte Anleitung für Edge

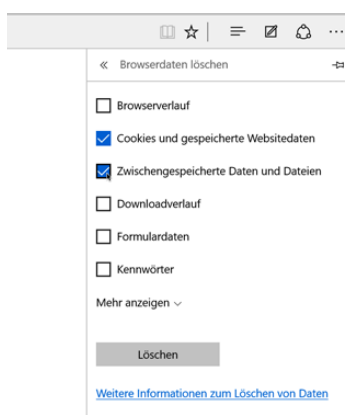
1. Klicken Sie rechts oben auf das Dreipunkt-Menü.



2. Klicken Sie auf **Einstellungen**



3. Browserdaten löschen / Zu löschendes Element auswählen



4. „Cookies und gespeicherte Websitedaten“ / „Zwischengespeicherte Daten und Dateien“ auswählen und auf „**Löschen**“ klicken.
5. Starten Sie den Browser neu, um die Änderungen wirksam zu machen.