

Aktieninfo Qualcomm: Wenn sich eine Tür schließt...

Empfehlung:  **Kauf**

Kursziel: \$190,00

Auf Sicht 12 Monate

Kurs: \$168,85

* Kurs vom 02.10.2025, 23:59 MESZ

Sektor: Informationstechnologie

Apples zunehmende Nutzung eigener Chips wird zur unangenehmen Realität für Qualcomm. Die fortschreitende Diversifizierung sollte die negativen Effekte jedoch abfedern und in anderen Wachstumsbereichen neue Türen öffnen. KAUF.

Aktieninfo: Qualcomm

Empfehlung, Kursziel **1**

Brancheneinschätzung **2**

Einschätzung - Qualcomm **2**


FAZIT **3**

Stärken/Schwächen **4**

ESG-Klassifizierung **5**

Disclaimer **6**

Analyst **11**



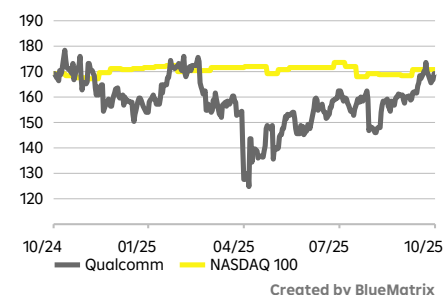
Qualcomm ist ein US-amerikanischer Halbleiterhersteller mit Spezialisierung auf Lösungen in den Bereichen Handsets (Smartphones), Internet of Things (IoT) und Automotive. Neben Halbleitern werden auch komplementäre Softwarelösungen und Services angeboten.

Finanzkennzahlen (in USD)

	2023/24	Δ ggü. Vj.	2024/25e	Δ ggü. Vj.	2025/26e	Δ ggü. Vj.
Umsatz in Mio.	38.944	8,7 %	43.624	12,0 %	44.412	1,8 %
EBITDA-Marge	38,6 %		37,9 %		36,4 %	
Gewinn je Aktie	8,97	39,7 %	10,20	13,7 %	10,45	2,4 %
Gewinn je Aktie bereinigt	10,22	21,2 %	11,89	16,4 %	12,09	1,7 %
Dividende je Aktie	3,30	6,5 %	3,57	8,2 %	3,65	2,2 %
Dividendenrendite	2,0 %		2,1 %		2,2 %	
Kurs/Gewinn-Verhältnis	18,8		16,6		16,2	
Kurs/Buchwert-Verhältnis	7,2		6,6		6,1	
Kurs/Umsatz-Verhältnis	4,7		4,2		4,1	

Quelle: LSEG, RBI/Raiffeisen Research

Qualcomm vs NASDAQ 100



	Qualcomm	NASDAQ 100
5J Hoch	227,1	20.675,4
5J Tief	103,0	10.679,3

Quelle: LSEG, RBI/Raiffeisen Research

Unternehmensdaten

Kurs* in USD	\$168,85
ISIN	US7475251036
Hauptbörse	NASDAQ
Website	www.qualcomm.com
Marktkap. (USD Mio.)	181.987
Umsatz (USD Mio.)	38.944,00
Verschuldungsgrad	35,8
Anzahl der Mitarbeiter	49.000
Fiskaljahresende	30.9
Index	NASDAQ 100

* Kurs vom 02.10.2025, 23:59 MESZ

Quelle: LSEG, RBI/Raiffeisen Research

Manuel STAHL

Analyst Editor

manuel.stahl@rbinternational.com

Brancheneinschätzung

12-Monatsausblick Halbleiter: **neutral**

+ Laut einer Studie von Grand View Research wird der Markt für KI-Chipsätze bis zum Ende des Jahrzehnts einen Wert von USD 260 Mrd. erreichen. Dies entspricht einer jährlichen Wachstumsrate von 29 % (2023–2030).

+ Die globalen Smartphone-Auslieferungen sollen laut IDC im Jahr 2025 um 1,0 % gegenüber dem Vorjahr steigen. Dies entspricht einer Verbesserung gegenüber der vorherigen Prognose von 0,6 % und spiegelt vor allem das erwartete stärkere Wachstum von iOS wider. Im kommenden Jahr dürften, wie bereits in 2024 und 2025, insbesondere KI-Funktionen die Ersatznachfrage bzw. die Upgrades auf neuere Smartphone-Modelle stützen.

- Halbleiterunternehmen sind aufgrund ihrer global vernetzten Liefer- und Wertschöpfungsketten von den US-Zöllen und den Implikationen für den Welthandel zumindest indirekt betroffen. Außerdem liebäugelt die US-Regierung mit weiteren Handelsbarrieren für den Sektor, sollten Unternehmen bestimmte Bedingungen (z. B. Investitionen in den US-Standort) nicht erfüllen.

Einschätzung - Qualcomm

+ **Q3 24/25:** Der Umsatz konnte gegenüber dem Vorjahresquartal um 10 % auf USD 10,4 Mrd. gesteigert werden, sodass die Konsensschätzungen knapp übertroffen wurden. Hinsichtlich des bereinigten Gewinns je Aktie verzeichnete Qualcomm ebenfalls einen beachtlichen Zuwachs von 19 % auf USD 2,77 und lag damit über den Erwartungen der Analyst:innen von USD 2,71.

+ Hinsichtlich der beiden **Hauptsegmente** konnte QTL (Lizenzgebühren) mit einem Umsatzanteil von rund 13 % um 4 % zulegen. Der deutlich größere und margenstärkere Bereich QCT (Produkte und Services) verzeichnete mit einem Umsatzanteil von 87 % sogar ein Wachstum von 11 % und kann in weitere drei **Subsegmente** unterteilt werden. Von diesen wuchs die **Automotive**-Sparte (~10 % von QCT) um beachtliche 21 %, während die größte Sparte, **Handsets** (~70 % von QCT) die sich auf Lösungen für Smartphones spezialisiert hat, um 7 % zulegen konnte. Der Bereich **IoT** (~20 % von QCT) zeigte ebenfalls eine erfreuliche Entwicklung und verbesserte sich um 24 %.

- Qualcomm erzielt nach wie vor mehr als zwei Drittel seines Umsatzes mit Halbleitern für Smartphones, womit der Chiphersteller eine starke **Abhängigkeit** von wenigen großen Smartphoneherstellern aufweist. Mithilfe langjähriger Verträge bindet das Unternehmen wichtige Abnehmer wie Xiaomi und Samsung an sich. Apple arbeitet hingegen seit geraumer Zeit an einem eigenen Modem-Chip, welcher nun bereits in zwei iPhone-Modellen anstelle von Qualcomms Halbleitern eingesetzt wird. Der sukzessive Wegfall von Apple als Großkunde wird sich somit negativ in den Umsätzen des Halbleiterunternehmens niederschlagen, wobei der negative Effekt von dem Wachstum anderer Unternehmensbereiche und dem stärkeren Android-Geschäft abgefedert werden dürfte.

+ Die Abspaltung Apples kündigte sich bereits seit längerer Zeit an, sodass Qualcomm die letzten Jahre und Quartale zur **Diversifizierung** seiner Geschäftstätigkeiten nutzte. Dies drückte sich nicht nur in den starken Wachstumsraten der Bereiche Automotive und IoT aus, sondern auch in den zuletzt eingegangenen **Kooperationen**. Neben der Übernahme von Autotalks – einem israelischen Unternehmen, das sich auf die Kommunikation zwischen Fahrzeugen spezialisiert hat – stärkte das Unternehmen nämlich insbesondere Automotive mit mehreren Kooperationen, die KI-Funktionen im Fahrzeug in den Mittelpunkt stellen. Außerdem plant Qualcomm wieder die Entwicklung von CPUs aufzunehmen, welche in Rechenzentren im Zusammenspiel mit Nvidias GPUs zum Einsatz kommen sollen. Doch auch im Handset-Bereich brachte die fortgeführte Zusammenarbeit mit ARM und dessen neuer

Chip-Architektur zuletzt neue Chipsätze hervor, die speziell bei der Bewältigung von Aufgaben wie Chatbots und Bildgeneratoren gut abschneiden sollen.

o Das tatsächliche Ausmaß der **US-Zoll-Auswirkungen** auf die Geschäfte von Qualcomm ist nach wie vor nur schwer abzusehen. Aktuell unterliegt der internationale Handel mit Halbleitern einigen Ausnahmeregelungen, die insbesondere die Einfuhren wichtiger Zulieferer des US-amerikanischen Chipproduzenten steuerfrei stellen. Diese Zollbefreiungen sind jedoch nicht in Stein gemeißelt, da Donald Trump zuletzt in regelmäßigen Abständen neue Halbleiterzölle ankündigt hat. Außerdem befinden sich die USA weiterhin in entscheidenden Zollverhandlungen mit der Regierung des wichtigen Absatzmarktes China. Die Führungsebene von Qualcomm beruhigte jedoch hinsichtlich der Zölle auf chinesische Güter, da die an chinesische OEMs gelieferten Chips nicht in Smartphones zum Einsatz kommen, die in die USA exportiert werden. Aufgrund der geografischen Diversifizierung der Handset-Sparte wird das Zollrisiko ebenso reduziert.

o **Ausblick:** Qualcomm prognostizierte für das vierte Geschäftsquartal einen Umsatz zwischen USD 10,3 Mrd. und USD 11,1 Mrd., während Analyst:innen im Vorfeld mit USD 10,6 Mrd. gerechnet hatten. Der bereinigte Gewinn je Aktie soll sich in einer Spanne von USD 2,75 bis USD 2,95 (Konsens: USD 2,85) befinden.

FAZIT

Qualcomms starkes Geschäftsjahr setzte sich im abgelaufenen dritten Quartal mit weiteren Umsatz- und Gewinnsteigerungen fort. Darüber hinaus hielt der Gesamtjahresausblick nun zum ersten Mal in diesem Jahr den Erwartungen der Analyst:innen stand. Ansonsten hat sich die Ausgangslage des Halbleiterherstellers zuletzt jedoch kaum geändert: Die Zollthematik stellt nach wie vor einen Risikofaktor dar, welcher aufgrund der geografischen Diversifizierung zumindest eingedämmt wird. Darüber hinaus bereitet sich Qualcomm unter anderem mit einem stärkeren Fokus auf die Bereiche IoT und Automotive auf eine Zeit nach dem Wegfall von Apple als Großkunden vor. Dies drückte sich zuletzt auch in beachtlichen Wachstumsraten dieser Segmente und mehreren Akquisitionen aus.

Nicht zuletzt aufgrund der im Vergleich zur Branche und zum breiten Markt deutlich günstigeren Bewertung der Aktie bestätigen wir unsere **KAUF-Empfehlung** und heben unser **Kursziel** von USD 180,00 auf **USD 190,00** an. Qualcomm befindet sich zudem auch weiterhin auf der **"Top Picks" Liste** von Raiffeisen Research. Das Kursziel ergibt sich mittels eines relativen Bewertungsansatzes, welcher basierend auf Multiples und Konsensschätzungen für die nächsten zwölf Monate auch einen im historischen Vergleich angemessenen Bewertungsabschlag zum Sektor berücksichtigt.

Stärken/Schwächen

- + Neuntgrößtes Halbleiterunternehmen weltweit (gemessen an Marktkapitalisierung 2025)
- + Über 140.000 gewährte und beantragte Patente in über 100 Ländern
- + Profitiert von wieder steigender Handsets-Nachfrage
- Hohe Abhängigkeit von wenigen Smartphone-Herstellern
- Technologischer Fortschritt ist kostenintensiv und schwer planbar

Performanceübersicht



Rebasiert auf 100

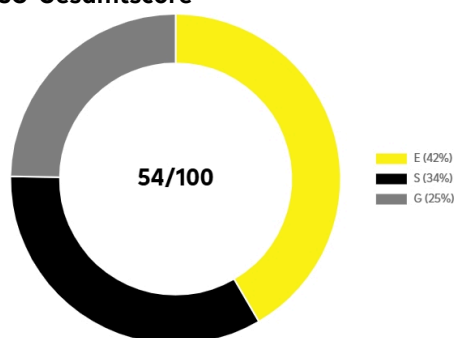
Quelle: LSEG, RBI/Raiffeisen Research

ESG-Klassifizierung

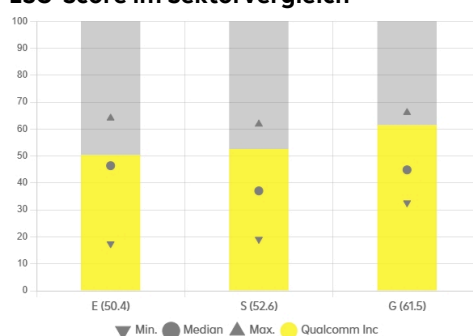
Im Raiffeisen Research Aktienuniversum gilt ein Unternehmen als **ESG-konform**, welches einen Mindest-ESG-Gesamtscore von 50 und einen Mindestscore von 40 in allen Teilbereichen (Environmental, Social and Governance) aufweist. Zudem muss das Unternehmen zu den besten 30 % seines Sektors zählen. Zu guter Letzt darf ein Unternehmen nicht mehr als 5 % seiner Erträge mit den kontroversen Aktivitäten Atomkraft, konventionelle Öl- und Gasförderung, Rüstungsgüter einschließlich militärischer Waffen und Handfeuerwaffen bzw. geringe Umsätze in den verbleibenden Kategorien verdienen. Schwerwiegende Verstöße gegen die Initiativen "UN Global Compact" und "OECD Principles of Corporate Governance" stellen ebenfalls einen Ausschlussgrund dar.

Qualcomm schneidet mit einem **Gesamtscore** von **54 passabel** ab und **überzeugt** in allen **ESG-Teilscores**. Im Sektorvergleich zählt das Unternehmen zu den **Top 10 %** und auch bei den kontroversen Aktivitäten gibt es keine Verletzungen. Somit gilt Qualcomm gemäß unseren Kriterien als ESG-konforme Aktie.

ESG-Gesamtscore



ESG-Score im Sektorvergleich



Das Kreisdiagramm zeigt die sektorspezifischen Gewichte für jede Unterkategorie innerhalb unserer Methodik. Derzeit sind ESG-Gesamtscores ab 65 (von maximal 100) schon als sehr gut zu klassifizieren. Dies ist im Modell bewusst so gewählt, um bereits nachhaltig agierenden Unternehmen in den nächsten Jahren die Möglichkeit zu geben sich in ESG-Aspekten weiter zu verbessern.

Das Diagramm zeigt den Score des Unternehmens in der jeweiligen Teilcategory von E/S/G (gelbe Balken), sowie den besten, den schlechtesten und den Median-Wert in der jeweiligen Industrie.

Quelle: RBI/Raiffeisen Research

Quelle: RBI/Raiffeisen Research

Screening auf kontroverse Aktivitäten

Kategorie			
Atomenergie	Keine	Atomwaffen	Keine
Konventionelle Öl- und Gasförderung	Keine	Handfeuerwaffen	Keine
Unkonventionelle Öl- und Gasförderung	Keine	Tabakproduktion	Keine
Kohleförderung	Keine	Verstoß gegen UN Global Compact	Keine
Rüstungsgüter einschl. militärischer Waffen	Keine	Verstoß gegen OECD Principles of Corporate Governance	Keine
Geächtete und kontroverse Waffen	Keine		

Die Tabelle gibt Aufschluss über das Ausmaß der Beteiligung an bestimmten Geschäftsaktivitäten, die philosophischen oder moralischen Überzeugungen unterliegen. Grob kann gesagt werden, dass „stark“ einen Umsatzanteil von mehr als 5 % und „schwach“ ein geringes Exposure in der jeweiligen kontroversen Aktivität kennzeichnet. Bei einer „starken“ Exponierung zählen die Kategorien Atomkraft, konventionelle Öl- und Gasförderung, Rüstungsgüter einschließlich militärischer Waffen und Handfeuerwaffen als Ausschlussgrund im Hinblick auf die ESG-Konformität. Bei den übrigen Aktivitäten gilt dies bereits ab einem „schwachen“ Umsatzanteil. Schwerwiegende Verstöße gegen die Initiativen "UN Global Compact" und "OECD Principles of Corporate Governance" stellen ebenfalls einen Ausschlussgrund dar.

Quelle: Moody's, RBI/Raiffeisen Research

Folgende wichtige negative Auswirkungen auf Nachhaltigkeit (PAIs) werden berücksichtigt:

Treibhausgas-emissionen	Artenvielfalt (Biodiversität)	Abfallvermeidung	Wasserschutz und Wasserverbrauch	Soziale, arbeits- und menschenrechtliche Belange

Quelle: RBI/Raiffeisen Research

Offenlegungen Raiffeisen Bank International AG

Qualcomm

7. Der zuständige Analyst oder eine sonstige an der Erstellung der Finanzanalyse mitwirkende natürliche Person oder eine sonstige natürliche Person von Raiffeisen Research besitzt Finanzinstrumente des von ihm analysierten Emittenten.

Apple:

7. Der zuständige Analyst oder eine sonstige an der Erstellung der Finanzanalyse mitwirkende natürliche Person oder eine sonstige natürliche Person von Raiffeisen Research besitzt Finanzinstrumente des von ihm analysierten Emittenten.

Nvidia:

7. Der zuständige Analyst oder eine sonstige an der Erstellung der Finanzanalyse mitwirkende natürliche Person oder eine sonstige natürliche Person von Raiffeisen Research besitzt Finanzinstrumente des von ihm analysierten Emittenten.

Risikohinweise und Aufklärungen

Warnhinweise

- Die Zahlenangaben zur Wertentwicklung beziehen sich auf die Vergangenheit. Die vergangene Wertentwicklung ist kein verlässlicher Indikator für künftige Ergebnisse und Entwicklungen eines Finanzinstruments, eines Finanzindex oder einer Wertpapierdienstleistung. Dies gilt insbesondere, falls das Finanzinstrument, der Finanzindex oder die Wertpapierdienstleistung seit weniger als 12 Monaten angeboten wird. Insbesondere ist dann dieser besonders kurze Vergleichszeitraum kein verlässlicher Indikator für künftige Ergebnisse.
- Die Wertentwicklung eines Finanzinstruments, eines Finanzindex oder einer Wertpapierdienstleistung wird durch Provisionen, Gebühren und andere Entgelte reduziert, die von den individuellen Umständen des Investors abhängen.
- Infolge von Währungsschwankungen kann das Veranlagungsergebnis eines Finanzinstruments sowie einer Finanz- oder Wertpapierdienstleistung steigen oder fallen.
- Prognosen zu zukünftigen Entwicklungen beruhen auf reinen Schätzungen und Annahmen. Die tatsächliche zukünftige Entwicklung kann von der Prognose abweichen. Prognosen sind daher kein verlässlicher Indikator für künftige Ergebnisse und Entwicklungen eines Finanzinstruments, eines Finanzindex oder einer Wertpapierdienstleistung.

Diese Publikation ist ein kurzfristiger Marktkommentar, der eine Zusammenfassung zu Wirtschaftsdaten und Ereignissen unter anderem in Bezug auf Finanzinstrumente und deren Emittenten enthält, die weder begründet ist, noch eine substantielle Analyse enthält.

Die in dieser Publikation allfällig enthaltenen und als solche bezeichneten Informationen/Empfehlungen von Analysten aus Tochterbanken der RBI werden unter der Verantwortung der RBI unverändert weitergegeben.

Eine Darstellung der Konzepte und Methoden, die bei der Erstellung von Finanzanalysen angewendet werden, ist verfügbar unter: www.raiffeisenresearch.com/public/concepts_methods.

Detaillierte Information zur Sensitivitätsanalyse (Verfahren zur Prüfung der Stabilität der in Zusammenhang mit Finanzanalysen unter Umständen getätigten Annahmen) sind unter folgendem Link zu finden: www.raiffeisenresearch.com/public/sensitivity_analysis.

Offenlegung von Umständen und Interessen, die die Objektivität der RBI gefährden könnten: www.raiffeisenresearch.com/disclosuresobjectivity.

Detaillierte Informationen zu Empfehlungen der dieser Publikation unmittelbar vorausgehenden 12 Monate zu Finanzinstrumenten und Emittenten (gem. Art. 4 (1) i) Delegierte Verordnung (EU) 2016/958 vom 9. März 2016) sind verfügbar unter: www.raiffeisenresearch.com/web/rbi-research-portal/recommendation_history.

Qualcomm Rating History as of 10/01/2025



Apple Rating History as of 10/01/2025



Nvidia Rating History as of 10/01/2025



Empfehlungen zu Finanzinstrumenten oder Emittenten mit Empfehlungshorizont 12 Monaten

Symbol	Datum	Empfehlung	Unternehmen
QCOM.O	03.10.2025	Buy	Qualcomm
QCOM.O	26.06.2025	Buy	Qualcomm
QCOM.O	28.11.2024	Buy	Qualcomm
QCOM.O	28.11.2024	Buy	Qualcomm

Verteilung aller Empfehlungen für die dem Erstellungsdatum der Publikation vorhergehenden 12 Monate (Spalte A) sowie die Verteilung der Empfehlungen, in deren Zusammenhang in den letzten 12 Monaten Wertpapierdienstleistungen gemäß Anhang I Abschnitte

A (Wertpapierdienstleistungen und Anlagetätigkeiten) und B (Nebendienstleistungen) der Richtlinie 2014/65/EU des Europäischen Parlaments und des Rates („Spezielle Dienstleistungen“) erbracht wurden (Spalte B).

	Spalte A	Spalte B
Anlageempfehlung	Alle Empfehlungen aller Finanzinstrumente (vorhergehende 12 Monate)	Alle Empfehlungen aller Finanzinstrumente (vorhergehende 12 Monate)
Kauf -Empfehlungen	64.1%	63.5%
Halten -Empfehlungen	28.8%	29.2%
Verkaufs -Empfehlungen	7.1%	7.3%

Verteilung aller Empfehlungen für die dem Erstellungsdatum der Publikation vorhergehenden 12 Monate (Spalte A) sowie die Verteilung der Empfehlungen, in deren Zusammenhang in den letzten 12 Monaten Wertpapierdienstleistungen gemäß Anhang I Abschnitte A (Wertpapierdienstleistungen und Anlagetätigkeiten) und B (Nebendienstleistungen) der Richtlinie 2014/65/EU des Europäischen Parlaments und des Rates („Spezielle Dienstleistungen“) erbracht wurden (Spalte B).

	Spalte A	Spalte B
Anlageempfehlung	Alle Empfehlungen aller Finanzinstrumente (vorhergehende 12 Monate)	Alle Empfehlungen aller Finanzinstrumente (vorhergehende 12 Monate)
Kauf -Empfehlungen	64.1%	63.5%
Halten -Empfehlungen	28.8%	29.2%
Verkaufs -Empfehlungen	7.1%	7.3%

Disclaimer

Für die Erstellung dieser Publikation verantwortlich: Raiffeisen Bank International AG („RBI“)

Die RBI ist ein Kreditinstitut gemäß § 1 Bankwesengesetz (BWG) mit dem Firmensitz Am Stadtpark 9, 1030 Wien, Österreich.

Raiffeisen RESEARCH ist eine Organisationseinheit der RBI.

Hinweis zu Geschlechterneutralität

In dieser Publikation verwenden wir zur besseren Lesbarkeit und Verständlichkeit geschlechtsspezifische Begriffe. Wo immer möglich, streben wir eine geschlechtsneutrale Formulierung an. Bitte beachten Sie, dass alle Bezeichnungen geschlechtsneutral zu verstehen sind und alle Geschlechter gleichermaßen einschließen.

Zuständige Aufsichtsbehörde: Als ein Kreditinstitut gemäß § 1 Bankwesengesetz (BWG) unterliegt die Raiffeisen Bank International AG („RBI“) der Aufsicht der Finanzmarktaufsicht (FMA) und der Oesterreichischen Nationalbank. Darüber hinaus unterliegt die RBI der behördlichen Aufsicht der Europäischen Zentralbank (EZB), die diese innerhalb eines Einheitlichen Aufsichtsmechanismus (Single Supervisory Mechanism – SSM) wahrnimmt, der aus der EZB und den nationalen zuständigen Behörden besteht (Verordnung (EU) Nr. 1024/2013 des Rates – SSM-Verordnung). Verweise auf gesetzliche Normen beziehen sich auf solche der Republik Österreich, soweit nicht ausdrücklich anders angeführt.

Dieses Dokument dient zu Informationszwecken und darf nicht ohne Zustimmung der RBI vervielfältigt oder an andere Personen weiterverteilt werden. Dieses Dokument ist eine makroökonomische Analyse, die keine Empfehlungen im Hinblick auf Finanzinstrumente, Finanzindizes oder Emittenten von Finanzinstrumenten enthält. Dieses Dokument ist weder ein Angebot, noch eine Einladung zur Angebotsstellung, noch ein Prospekt im Sinne des KMG oder des Börsegesetzes oder eines vergleichbaren ausländischen Gesetzes. Eine Anlageentscheidung hinsichtlich eines Finanzinstruments, eines Finanzproduktes oder einer Veranlagung (alle nachfolgend „Produkt“) hat auf Grundlage eines genehmigten und veröffentlichten Prospektes oder der vollständigen Dokumentation des entsprechenden Produkts zu erfolgen und nicht auf Grundlage dieses Dokuments.

Dieses Dokument ist keine persönliche Empfehlung zum Kauf oder Verkauf von Finanzinstrumenten im Sinne des Wertpapieraufsichtsgesetzes. Weder dieses Dokument noch seine Bestandteile bilden die Grundlage irgendeines Vertrages oder einer Verpflichtung irgendeiner Art. Dieses Dokument stellt keinen Ersatz für die erforderliche Beratung in Bezug auf den Kauf oder Verkauf eines Finanzinstruments, eines Finanzproduktes oder einer Veranlagung dar. Eine individuelle anleger- und anlagegerechte Beratung in Bezug auf den Kauf oder Verkauf eines der genannten Produkte kann bei Ihrem Bankberater eingeholt werden.

Die RBI erachtet – außer anderwärtig in dieser Publikation ausdrücklich offengelegt – sämtliche Informationen als zuverlässig, macht jedoch keine Zusicherungen betreffend deren Genauigkeit und Vollständigkeit.

In Schwellenmärkten kann ein erhöhtes Abrechnungs- und Depotstellenrisiko bestehen als in Märkten mit einer etablierten Infrastruktur. Die Liquidität von Aktien/Finanzinstrumenten ist unter anderem von der Anzahl der Market Maker beeinflussbar. Beide Umstände können zu einem erhöhten Risiko hinsichtlich der Sicherheit einer unter Berücksichtigung der in diesem Dokument enthaltenen Informationen getätigten Investition führen.

Die Information dieser Publikation entspricht dem Stand zum Erstellungsdatum. Sie kann aufgrund künftiger Entwicklungen überholt sein, ohne dass die Publikation geändert wird.

Sofern nicht ausdrücklich anders offengelegt (www.raiffeisenresearch.com/public/special_compensation), werden die von der RBI beschäftigten Analysten nicht für bestimmte Investment Banking-Transaktionen vergütet. Die Vergütung des Autors bzw. der Autoren dieses Berichtes basiert (unter anderem) auf der Gesamtrentabilität der RBI, die sich unter anderem aus den Einnahmen aus dem Investmentbanking und sonstigen Geschäften der RBI ergibt. Im Allgemeinen verbietet die RBI ihren Analysten und diesen Bericht erstattenden Personen den Erwerb von Wertpapieren oder anderen Finanzinstrumenten jeglicher Unternehmen, die von den Analysten abgedeckt werden, sofern der Erwerb nicht von der Compliance-Abteilung der RBI vorab genehmigt wurde.

Die RBI hat folgende organisatorische oder verwaltungstechnische Vereinbarungen – einschließlich Informationsschranken – zur Verhinderung oder Vermeidung von Interessenskonflikten im Zusammenhang mit Empfehlungen getroffen: Die RBI hat grundsätzlich verbindliche Vertraulichkeitsbereiche definiert. Diese sind typischerweise solche Einheiten von Kreditinstituten, die von anderen Einheiten durch organisatorische Maßnahmen hinsichtlich des Informationsaustausches abzugrenzen sind, weil dort ständig oder vorübergehend compliance-relevante Informationen anfallen können. Compliance-relevante Informationen dürfen einen Vertraulichkeitsbereich grundsätzlich nicht verlassen und sind im internen Geschäftsverkehr auch gegenüber anderen Einheiten streng vertraulich zu behandeln. Das gilt nicht für die im üblichen Geschäftsablauf betriebsnotwendige Weitergabe von Informationen. Diese beschränkt sich jedoch auf das unbedingt Erforderliche (Need-to-know-Prinzip). Werden compliance-relevante Informationen zwischen zwei Vertraulichkeitsbereichen ausgetauscht, darf das nur unter Einschaltung des Compliance Officers erfolgen.

SONDERREGELN FÜR DAS VEREINIGTE KÖNIGREICH GROSSBRITANNIEN UND NORDIRLAND (UK): Dieses Dokument stellt weder ein öffentliches Angebot im Sinne des Kapitalmarktgesetzes („KMG“) dar, noch einen Prospekt im Sinne des KMG oder des Börsengesetzes. Ferner beabsichtigt dieses Dokument nicht die Empfehlung des Kaufs oder Verkaufs von Wertpapieren oder anderen Anlageformen im Sinne des Wertpapieraufsichtsgesetzes. Dieses Dokument stellt keinen Ersatz für die erforderliche Beratung in Bezug auf den Kauf oder Verkauf von Wertpapieren oder Anlagen dar. Für jegliche Beratung in Bezug auf den Kauf oder Verkauf von Wertpapieren oder Anlagen können Sie sich gerne an Ihre RAIFFEISENBANK wenden. Diese Publikation wurde von der Raiffeisen Bank International AG („RBI“) zur Förderung ihres Anlagengeschäftes genehmigt oder herausgegeben. Die RBI London Branch wurde von der österreichischen Finanzmarktaufsicht (FMA) ermächtigt und wird in eingeschränktem Maße von der Financial Conduct Authority („FCA“) reguliert. Details zum Ausmaß der Regulierung der Zweigniederlassung in London durch die FCA sind auf Anfrage erhältlich. Diese Veröffentlichung ist nicht für Investoren gedacht, die im Sinne der FCA-Regeln Endkunden sind, und darf daher nicht an sie verteilt werden. Weder die in diesem Dokument enthaltenen Informationen noch die darin geäußerten Meinungen stellen ein Angebot oder eine Aufforderung zu einem Angebot zum Kauf (oder Verkauf) von Anlagen dar und sind nicht derart auszulegen. Die RBI könnte eine Own Account Transaction (Transaktion in eigener Sache) im Sinne der FCA-Regeln in jede hierin erwähnte oder damit verbundene Anlage getätigt haben und als Folge einen Anteil oder eine Beteiligung an besagter Anlage halten. Die RBI könnte als Manager oder Co-Manager eines öffentlichen Angebots jedes in diesem Bericht erwähnten und/oder damit verbundenen Wertpapiers handeln oder gehandelt haben.

SPEZIFISCHE BESCHRÄNKUNGEN FÜR DIE VEREINIGTEN STAATEN VON AMERIKA UND KANADA: Dieses Dokument darf weder in die Vereinigten Staaten von Amerika oder Kanada oder in ihre jeweiligen Hoheitsgebiete oder Besitzungen übertragen oder darin verteilt werden, noch darf es an irgendeine US-amerikanische Person oder irgendeine Person mit Wohnsitz in Kanada verteilt werden, es sei denn, die Übermittlung erfolgt direkt durch die RB International Markets (USA) LLC (abgekürzt „RBIM“), einem in den USA registrierten Broker-Dealer und vorbehaltlich der nachstehenden Bedingungen.

SPEZIFISCHE INFORMATIONEN FÜR DIE VEREINIGTEN STAATEN VON AMERIKA UND KANADA: Dieses Research-Dokument ist ausschließlich für institutionelle Investoren bestimmt und unterliegt nicht allen Unabhängigkeits- und Offenlegungsstandards, die für die Erstellung von Research-Unterlagen für Kleinanleger/Privatanleger anwendbar sind. Dieser Bericht wurde Ihnen durch die RB International Markets (USA) LLC (abgekürzt „RBIM“), einem in den USA registrierten Broker-Dealer übermittelt, wurde jedoch von unserem nicht-

US-amerikanischen Verbundunternehmen Raiffeisen Bank International AG („RBI“) erstellt. Jeder Auftrag zum Kauf oder Verkauf von Wertpapieren, die Gegenstand dieses Berichts sind, muss bei der RBIM platziert werden. Die RBIM ist unter folgender Adresse erreichbar: 1177, Avenue of the Americas, 5th Floor, New York, NY 10036, Telefon +1 (212) 600-2588. Dieses Dokument wurde außerhalb der Vereinigten Staaten von einem oder mehreren Analysten erstellt, für die möglicherweise Vorschriften hinsichtlich der Erstellung von Berichten und der Unabhängigkeit von Forschungsanalysten nicht galten, die mit jenen vergleichbar sind, die in den Vereinigten Staaten in Kraft sind. Der/die Analyst/en, der/die dieses Dokument erstellte/n, (i) sind nicht bei der Financial Industry Regulatory Authority (FINRA) in den Vereinigten Staaten als Research-Analysten registriert oder qualifiziert und (ii) dürfen keine assoziierten Personen der RBIM sein und unterliegen daher nicht den Vorschriften der FINRA, inklusive der Vorschriften bezüglich des Verhaltens oder der Unabhängigkeit von Research-Analysten.

Die in diesem Bericht enthaltenen Meinungen, Schätzungen und Prognosen sind nur zum Datum dieses Berichtes jene der RBI und können ohne Vorankündigung geändert werden. Die in diesem Bericht enthaltenen Informationen wurden von der RBI von als zuverlässig erachteten Quellen zusammengestellt, doch die RBI, ihre verbundenen Unternehmen oder irgendeine andere Person geben keinerlei ausdrückliche oder stillschweigende Zusicherung oder Gewährleistung bezüglich der Genauigkeit, Vollständigkeit und Richtigkeit des Berichts. Jene Wertpapiere, die nicht in den Vereinigten Staaten registriert sind, dürfen weder innerhalb der Vereinigten Staaten noch einer US-amerikanischen Person direkt oder indirekt angeboten oder verkauft werden (im Sinne der Regulation S des Securities Act of 1933, abgekürzt „Wertpapiergesetz“), es sei denn, es liegt eine Ausnahme gemäß dem Wertpapiergesetz vor. Dieser Bericht stellt weder ein Angebot zum Kauf oder Verkauf eines Wertpapiers im Sinne von Abschnitt 5 des Wertpapiergesetzes dar, noch bildet dieser Bericht oder irgendeine hierin enthaltene Information die Grundlage eines Vertrages oder einer Verpflichtung irgendeiner Art. Dieser Bericht stellt lediglich allgemeine Informationen zur Verfügung. In Kanada darf er nur an Personen mit Wohnsitz in Kanada verteilt werden, die aufgrund ihrer Befreiung von der Prospektpflicht gemäß den im jeweiligen Territorium bzw. der jeweiligen Provinz geltenden wertpapierrechtlichen Bestimmungen berechtigt sind, Abschlüsse in Zusammenhang mit den hierin beschriebenen Wertpapieren zu tätigen.

EU-VERORDNUNG NR. 833/2014 ÜBER RESTRIKTIVE MASSNAHMEN ANGESICHTS DER HANDLUNGEN RUSSLANDS, DIE DIE LAGE IN DER UKRAINE DESTABILISIEREN

Bitte beachten Sie, dass sich die Analysen und Empfehlungen nur auf Finanzinstrumente beziehen, die nicht von Sanktionen gemäß EU-Verordnung Nr. 833/2014 über restriktive Maßnahmen angesichts der Handlungen Russlands, die die Lage in der Ukraine destabilisieren, in der geltenden Fassung betroffen sind. Das sind Finanzinstrumente, die vor dem 1. August 2014 begeben wurden.

Wir machen Sie darauf aufmerksam, dass der Erwerb von Finanzinstrumenten mit einer Laufzeit von über 30 Tagen, die nach dem 31. Juli 2014 begeben wurden, gemäß EU-Verordnung Nr. 833/2014 über restriktive Maßnahmen angesichts der Handlungen Russlands, die die Lage in der Ukraine destabilisieren, in der geltenden Fassung verboten ist. Zu solchen verbotenen Finanzinstrumenten wird nicht Stellung genommen.

HINWEIS FÜR DAS FÜRSTENTUM LIECHTENSTEIN: Die RICHTLINIE 2003/125/EG DER KOMMISSION vom 22. Dezember 2003 zur Durchführung der Richtlinie 2003/6/EG des Europäischen Parlaments und des Rates in Bezug auf die sachgerechte Darbietung von Anlageempfehlungen und die Offenlegung von Interessenkonflikten wurde im Fürstentum Liechtenstein durch die Finanzanalyse-Marktmisbrauchs-Verordnung in nationales Recht umgesetzt.

Sollte sich eine Bestimmung dieses Disclaimers unter dem jeweils anwendbaren Recht als rechtswidrig, unwirksam oder nicht durchsetzbar herausstellen, ist diese, soweit sie von den übrigen Bestimmungen trennbar ist, so zu behandeln, als wäre sie nicht Bestandteil dieses Disclaimers. In keinem Fall berührt sie die Rechtmäßigkeit, Wirksamkeit oder Durchsetzbarkeit der übrigen Bestimmungen.

AARON ALBER

📍 Austria 
✉ aaron.alber@rbinternational.com

GREGOR KOPPENSTEINER

📍 Austria 
✉ gregor.koppensteiner@rbinternational.com


JULIAN LINDINGER

📍 Austria 
✉ julian.lindinger@rbinternational.com

HELGE RECHBERGER

📍 Austria 
✉ helge.rechberger@rbinternational.com

ANDREAS SCHILLER

📍 Austria 
✉ andreas.schiller@rbinternational.com

MANUEL SCHLEIFER

📍 Austria 
✉ manuel.schleifer@rbinternational.com

MANUEL STAHL

📍 Austria 
✉ manuel.stahl@rbinternational.com

Impressum

Informationen gemäß § 5 E-Commerce Gesetz

Raiffeisen Bank International AG

Firmensitz: Am Stadtpark 9, 1030 Wien
Postanschrift: 1010 Wien, Postfach 50
Telefon: +43-1-71707-1846
Fax: + 43-1-71707-1848

Firmenbuchnummer: FN 122119m beim Handelsgericht Wien
Umsatzsteuer-Identifikationsnummer: UID ATU 57531200
Legal Entity Identifier (LEI): 9ZHRM6F437SQJ6OUG95
Global Intermediary Identification Number (GIIN): 28CWN4.00000.LE.040
Österreichisches Datenverarbeitungsregister: Datenverarbeitungsregisternummer (DVR): 4002771
S.W.I.F.T.-Code: RZBA AT WW

Aufsichtsbehörden: Als ein Kreditinstitut gemäß § 1 Bankwesengesetz (BWG) unterliegt die Raiffeisen Bank International AG (RBI) der Aufsicht der Finanzmarktaufsicht (FMA), Otto-Wagner-Platz 5, A-1090 Wien (www.fma.gv.at) und der Oesterreichischen Nationalbank, Otto-Wagner-Platz 3, A-1090 Wien (www.oenb.at). Darüber hinaus unterliegt die RBI der behördlichen Aufsicht der Europäischen Zentralbank (EZB), Sonnemannstrasse 22, D-60314 Frankfurt am Main (www.bankingsupervision.europa.eu/home/contacts/html/index.en.html), die diese innerhalb eines Einheitlichen Aufsichtsmechanismus (Single Supervisory Mechanism – SSM) wahrnimmt, der aus der EZB und den nationalen zuständigen Behörden besteht (Verordnung (EU) Nr. 1024/2013 des Rates – SSM-Verordnung). Verweise auf gesetzliche Normen beziehen sich auf solche der Republik Österreich, soweit nicht ausdrücklich anders angeführt.

Mitgliedschaft: Die Raiffeisen Bank International AG ist Mitglied der Wirtschaftskammer Österreich, Bundessparte Bank und Versicherung, Fachverband der Raiffeisenbanken.

Angaben nach dem österreichischen Mediengesetz

Herausgeber und Redaktion dieser Publikation

Raiffeisen Bank International AG
Am Stadtpark 9, A-1030 Wien

Medieninhaber dieser Publikation

Raiffeisen RESEARCH – Verein zur Verbreitung von volkswirtschaftlichen Analysen und Finanzmarktanalysen
Am Stadtpark 9, A-1030 Wien

Vorstand von Raiffeisen RESEARCH – Verein zur Verbreitung von volkswirtschaftlichen Analysen und Finanzmarktanalysen:

Mag. Gunter Deuber (Obmann), Mag. Helge Rechberger (Obmann-Stv.)
Raiffeisen RESEARCH – Verein zur Verbreitung von volkswirtschaftlichen Analysen und Finanzmarktanalysen ist als behördlich registrierter Verein konstituiert. Zweck und Tätigkeit des Vereins ist unter anderem die Verbreitung von Analysen, Daten, Prognosen und Berichten und ähnlichen Publikationen bezogen auf die österreichische und internationale Volkswirtschaft und den Finanzmarkt.

Grundlegende inhaltliche Richtung dieser Publikation

- Analyse zu Volkswirtschaft, Zinsen und Währungen, Staatsanleihen und Unternehmensanleihen, Aktien sowie Rohstoffen mit den regionalen Schwerpunkten Eurozone sowie Zentral- und Osteuropa unter Berücksichtigung der globalen Märkte.
- Die Analyse erfolgt unter Einsatz der unterschiedlichen Analyse-Ansätze: Fundamentaler Analyse, quantitativer Analyse und/oder technischer Analyse.

Hersteller dieser Publikation

Raiffeisen Bank International AG
Zeitpunkt der Erstellung dieser Publikation: 03.10.2025 16:01 (MESZ);
Zeitpunkt der erstmaligen Weitergabe dieser Publikation: 03.10.2025 16:01 (MESZ)

Am Stadtpark 9, A-1030 Wien

This report is intended for internetwertpapiere@rvs.at. Unauthorized distribution of this report is prohibited.