

# Aktieninfo Procter & Gamble: Ausblick erhöht, Kursziel aber nicht

**Empfehlung:** Halten

**Kursziel: \$167,00**

Auf Sicht 12 Monate

**Kurs: \$162,00**

\* Kurs vom 20.01.2022, 1:00 MEZ

Sektor: Basiskonsumgüter

P&G, als Flaggschiff der Konsumgüterbranche, manövrierte die letzten Monate scheinbar unbeeindruckt durch das turbulente Marktumfeld. Wir honorieren weiterhin die soliden Fundamentaldaten, sehen aber ob der jüngsten Rally derzeit nur geringes Aufwärtspotenzial.

## Aktieninfo: Procter&Gamble

Empfehlung, Kursziel	1
Brancheneinschätzung	2
Einschätzung - Procter & Gamble	2
FAZIT	3
Stärken/Schwächen	3
ESG-Klassifizierung	4
Disclaimer	5
Analyst	10



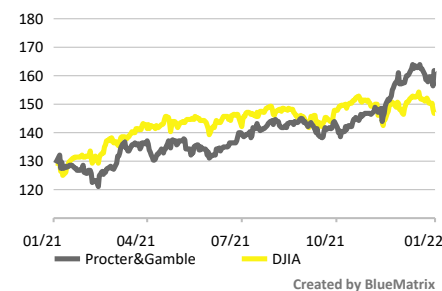
Die 1837 in Ohio gegründete Procter & Gamble Company (P&G) ist Amerikas größter Hersteller von Haushaltsprodukten. Zu den wichtigsten Marken zählen Ariel, Mr. Proper, Always, Pampers, Oral-B, Gillette und Braun.

## Finanzkennzahlen (in USD)

	2020/21	Δ ggü. Vj.	2021/22e	Δ ggü. Vj.	2022/23f	Δ ggü. Vj.
Umsatz in Mio.	76.118	7,3 %	79.199	4,0 %	82.196	3,8 %
EBITDA-Marge	27,2 %		27,0 %		27,7 %	
Gewinn je Aktie	5,50	10,9 %	5,91	7,4 %	6,29	6,5 %
Gewinn je Aktie bereinigt	5,66	10,5 %	5,91	4,3 %	6,34	7,4 %
Dividende je Aktie	3,24	7,1 %	3,49	7,6 %	3,66	5,0 %
Dividendenrendite	2,0 %		2,2 %		2,3 %	
Kurs/Gewinn-Verhältnis	29,5		27,4		25,7	
Kurs/Buchwert-Verhältnis	8,4		8,0		7,8	
Kurs/Umsatz-Verhältnis	5,2		4,9		4,8	

Refinitiv, RBI/Raiffeisen Research

## Procter&Gamble vs DJIA



	Procter&Gamble	DJIA
5J Hoch	164,2	36.799,6
5J Tief	70,9	18.591,9

Quelle: Refinitiv, RBI/Raiffeisen Research

## Unternehmensdaten

Kurs* in USD	\$162,00
ISIN	US7427181091
Hauptbörse	NYSE
Website	pg.com
Marktkapitalisierung	388.325
Umsatz in Mio. (USD Mio.)	76.118,00
Verschuldungsgrad (Fremdkapital/ Gesamtkapital)	40,7
Anzahl der Mitarbeiter	99.000
Fiskaljahresende	30.6
Index	DJIA

\* Kurs vom 20.01.2022, 1:00 MEZ

Quelle: Refinitiv, RBI/Raiffeisen Research

**Manuel SCHLEIFER**

Analyst Editor

+43 1 71707-8639

manuel.schleifer@rbinternational.com

## Brancheneinschätzung

Haushaltsprodukte (12-Monatsausblick: **neutral**)

+ Nachfrage bei Haushaltsprodukten sollte auch in Post-Corona-Zeiten stabil bleiben, wenngleich Verlagerungen des Bedarfs zu erwarten sind (z.B. weniger Desinfektionsmittel, mehr Beauty-Produkte)

- Konsolidierung im Einzelhandel könnte für Margendruck sorgen

## Einschätzung - Procter & Gamble

+ Die Aktie des Konsumgüter-Riesen hielt sich zuletzt wacker. Im zinsgetriebenen, schwachen US-Aktienmarktumfeld handelt das Papier seit Jahresbeginn nur mit sehr geringen Abschlüssen. Ein Grund dafür war unter anderem, dass P&G das Thema Kosteninflation gut managte. Beim Blick auf das aktuellste Zahlenwerk scheint sich dies abermals zu bestätigen. Der **Nettoumsatz** im abgelaufenen Quartal betrug USD 21 Mrd., was einem Anstieg von 6 % gegenüber dem Vorjahresquartal entspricht. Die Analystenerwartungen von USD 20,3 Mrd. wurden damit knapp geschlagen. Der Anstieg ist zur Hälfte auf höhere Absatzvolumina und zur anderen Hälfte auf angepasste Preise zurückzuführen. Vor allem das Segment *Fabric & Home Care* sticht mit einem Wachstum von 8 % hervor. Im Vergleich zum Vorjahreszeitraum stieg der **Nettogewinn** um 9 % auf USD 4,2 Mrd. Der verwässerte Nettogewinn pro Aktie lag im abgelaufenen Quartal bei USD 1,66, was einem Anstieg von 13 % gegenüber dem Vorjahr entspricht. Der Analystenkonsens lag bei USD 1,65.

+ P&G hebt für das Geschäftsjahr 2022 den **Ausblick** für das Gesamtumsatzwachstum von 2 % bis 4 % auf 3 % bis 4 % gegenüber dem Vorjahr an. Betont wird weiterhin der höhere Kostendruck, welcher sich in den Prognosen im Ausmaß von USD 2,3 Mrd. durch höhere Rohstoffkosten und USD 300 Mio. durch höhere Frachtkosten widerspiegelt. Für den Gewinn pro Aktie erwartet der Konzern dadurch eine Belastung in Höhe von USD 1,10.

+ P&G punktet mit einer **Eigenkapitalrendite von über 30 %** und liegt damit im vordersten Feld der Peer Group. Ein genauerer Blick auf die ROE-Komposition zeigt einen steigenden Trend bei den EBIT-Margen (aktuell rund 23 %) seit mehr als 30 Jahren (!) und einen moderaten Verschuldungsgrad.

o Auf **Segmentebene** weisen die unterschiedlichen Unternehmensbereiche weitgehend quer durch die Bank attraktive Margen auf. Ausgerechnet das margenschwächste Segment *Fabric & Home Care* darf sich jedoch seit geraumer Zeit der größten Investitionssummen relativ zu den anrechenbaren Assets erfreuen. P&G alloziert bereits seit 2013 den Großteil seiner Investitionsausgaben dem Bereich zu, dem u.a. die Marken Swiffer und Ariel zugehören, ohne jedoch eine signifikante Margenverbesserung zu erreichen. Es stellt sich daher die Frage, ob die Ressourcen nicht besser genutzt werden könnten.

o Qualität hat ihren Preis. Und mit einem Kurs/Umsatz-Verhältnis von rund 5 und einem KGV von 26 zählt P&G dank der jüngsten Anstiege nicht mehr zu den günstigsten Unternehmen in der Peer-Group. In Anbetracht des moderaten Marktrisikos (niedriger Betafaktor) und der gleichzeitig attraktiven Wachstumsraten ist eine Bewertungsprämie jedoch durchaus zu rechtfertigen, sodass wir das **Bewertungsniveau noch nicht als überzogen einstufen**. Der historische Aufschlag relativ zum breiten Markt lag in den letzten fünf Jahren im Schnitt bei 26 % und beträgt derzeit 21 %.

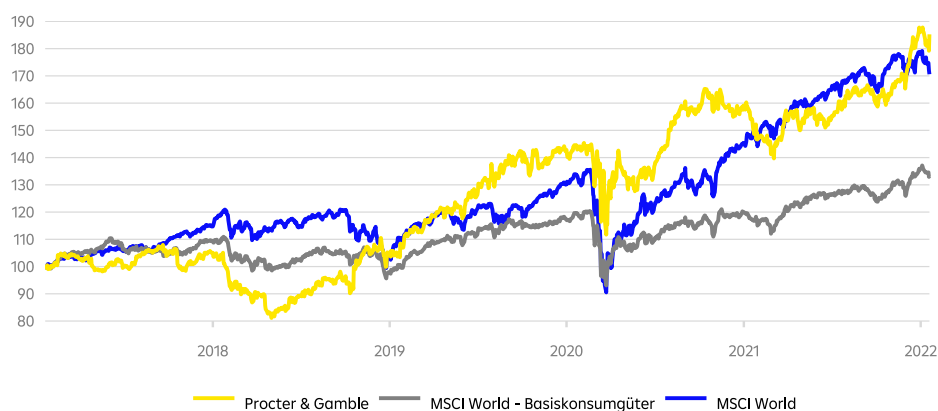
## FAZIT

Die Stellung von Procter & Gamble als global agierendes Blue Chip-Unternehmen mit solider Dividendenhistorie ist unbestritten. Die Fundamentaldaten überzeugen, das Produktportfolio ist breit gestreut und wir sehen das Unternehmen durch die strategische Positionierung in einer guten Ausgangslage und für die Zukunft gerüstet. Die Bewertungsniveaus lassen noch ein wenig Spielraum für weitere Kursanstiege zu. Allerdings liegt unser Kursziel inklusive Dividendenrendite unter der +10 %-Marke, sodass weiterhin noch keine Kaufempfehlung gerechtfertigt erscheint. **Wir belassen daher die Empfehlung für die Aktie in Erwartung eines besseren Wiedereinstiegszeitpunkts auf „Halten“.** Das Kursziel ergibt sich mittels eines relativen Bewertungsansatzes, welcher basierend auf KGV-Multiples für das Jahr 2022 auch eine im historischen Vergleich angemessene Bewertungsprämie zum breiten Aktienmarkt berücksichtigt.

### Stärken/Schwächen

- + Herausragende Wachstumszahlen
- + Breites Produktportfolio
- + Starke Markendominanz mit hohem Bekanntheitsgrad
- Hoher Konkurrenzdruck
- Einzelhandelsabhängigkeit

### Performanceübersicht



Refinitiv, RBI/Raiffeisen Research

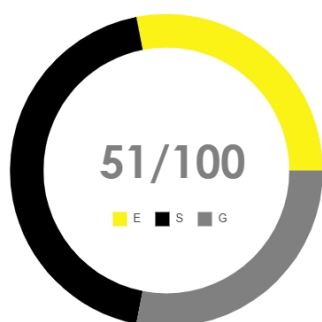
Rebasiert auf 100

## ESG-Klassifizierung

Im Raiffeisen Research Aktienuniversum gilt ein Unternehmen als **ESG-konform**, welches einen Mindest-ESG-Gesamtscore von 50 und einen Mindestscore von 40 in allen Teilbereichen (Environmental, Social and Governance) aufweist. Zudem muss das Unternehmen zu den besten 30 % seines Sektors zählen. Zu guter Letzt darf ein Unternehmen nicht mehr als 10 % seiner Erträge mit den kontroversiellen Aktivitäten Kohle, Atomenergie, zivile Schusswaffen und Rüstung bzw. mehr als rund 5 % mit Tabakwaren verdienen.

Procter & Gamble schneidet mit einem **Gesamtscore** von **51 solide** ab und **überzeugt** auch in allen **ESG-Teilscores**. Im Sektorenvergleich zählt das Unternehmen zu den **Top 30 %** und auch bei den kontroversiellen Aktivitäten gibt es keine Verletzungen. Daher gilt Procter & Gamble gemäß unseren Kriterien als ESG-konforme Aktie.

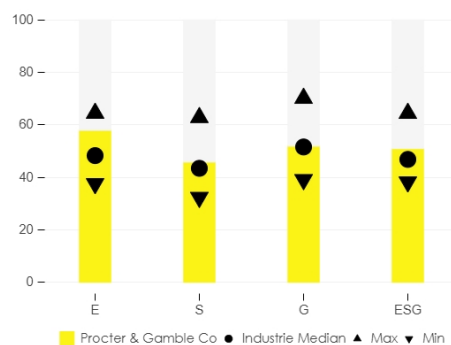
### ESG Gesamtscore



RBI/Raiffeisen Research

Das Kreisdiagramm zeigt die sektorspezifischen Gewichte für jede Unterkategorie innerhalb unserer Methodik. Derzeit sind ESG-Gesamtscores ab 65 (von maximal 100) schon als sehr gut zu klassifizieren. Dies ist im Modell bewusst so gewählt, um bereits nachhaltig agierenden Unternehmen in den nächsten Jahren die Möglichkeit zu geben sich in ESG-Aspekten weiter zu verbessern.

### ESG-Score im Sektorvergleich



RBI/Raiffeisen Research

Das Diagramm zeigt den Score des Unternehmens in der jeweiligen Teilkategorie von E/S/G und im Gesamtscore (gelbe Balken), sowie den besten, den schlechtesten und den Median-Wert in der jeweiligen Industrie.

### Screening auf kontroverse Aktivitäten

Alkohol	Keine	Hochzinskredite	Keine	Fossile Brennstoffe	Keine
Tierschutz	Stark	Atomkraft	Keine	Kohle	Keine
Bedenkliche Chemikalien	Keine	Pornographie	Keine	Teersand und Ölschiefer	Keine
Glücksspiel	Keine	Reproduktionsmedizin	Keine	Zivile Schusswaffen	Keine
Gentechnik	Keine	Tabak	Keine	Militärindustrie	Keine

Vigeo Eiris, RBI/Raiffeisen Research

Die Tabelle deutet auf das Ausmaß einer Beteiligung an gewissen Geschäftsaktivitäten hin, die philosophischen oder moralischen Überzeugungen unterliegen. Grob kann gesagt werden, wonach "stark" einen Umsatzanteil von mehr als 10 % und "schwach" einen ab ca. 5 % in der jeweiligen kontroversiellen Aktivität kennzeichnet. Die Kategorien Atomkraft, Kohle, Zivile Schusswaffen und Militärindustrie zählen hier im Falle einer "starken" Exponierung und "Tabak" schon ab einem "schwachen" Umsatzanteil als Ausschlussgrund im Hinblick auf die ESG-Konformität.

## Offenlegungen

### Risikohinweise und Aufklärungen

#### Warnhinweise

- Die Zahlenangaben zur Wertentwicklung beziehen sich auf die Vergangenheit. Die vergangene Wertentwicklung ist kein verlässlicher Indikator für künftige Ergebnisse und Entwicklungen eines Finanzinstruments, eines Finanzindex oder einer Wertpapierdienstleistung. Dies gilt insbesondere, falls das Finanzinstrument, der Finanzindex oder die Wertpapierdienstleistung seit weniger als 12 Monaten angeboten wird. Insbesondere ist dann dieser besonders kurze Vergleichszeitraum kein verlässlicher Indikator für künftige Ergebnisse.
- Die Wertentwicklung eines Finanzinstruments, eines Finanzindex oder einer Wertpapierdienstleistung wird durch Provisionen, Gebühren und andere Entgelte reduziert, die von den individuellen Umständen des Investors abhängen.
- Infolge von Währungsschwankungen kann das Veranlagungsergebnis eines Finanzinstruments sowie einer Finanz- oder Wertpapierdienstleistung steigen oder fallen.
- Prognosen zu zukünftigen Entwicklungen beruhen auf reinen Schätzungen und Annahmen. Die tatsächliche zukünftige Entwicklung kann von der Prognose abweichen. Prognosen sind daher kein verlässlicher Indikator für künftige Ergebnisse und Entwicklungen eines Finanzinstruments, eines Finanzindex oder einer Wertpapierdienstleistung.

Diese Publikation ist ein kurzfristiger Marktkommentar, der eine Zusammenfassung zu Wirtschaftsdaten und Ereignissen unter anderem in Bezug auf Finanzinstrumente und deren Emittenten enthält, die weder begründet ist, noch eine substantielle Analyse enthält.

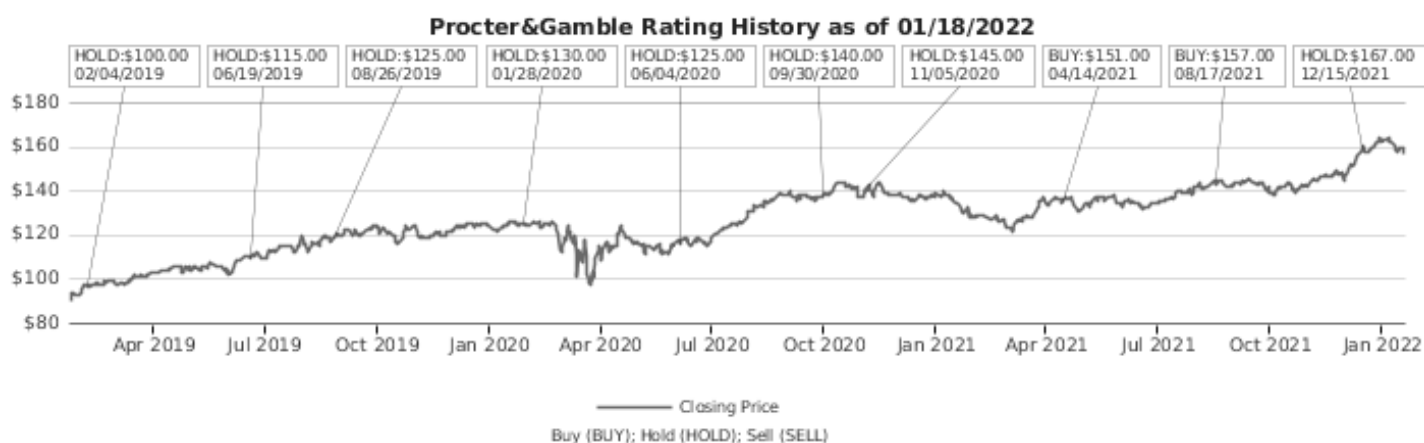
Die in dieser Publikation allfällig enthaltenen und als solche bezeichneten Informationen/Empfehlungen von Analysten aus Tochterbanken der RBI werden unter der Verantwortung der RBI unverändert weitergegeben.

Eine Darstellung der Konzepte und Methoden, die bei der Erstellung von Finanzanalysen angewendet werden, ist verfügbar unter: <https://www.raiffeisenresearch.com/konzepteundmethoden>.

Detaillierte Information zur Sensitivitätsanalyse (Verfahren zur Prüfung der Stabilität der in Zusammenhang mit Finanzanalysen unter Umständen getätigten Annahmen) sind unter folgendem Link zu finden: <https://www.raiffeisenresearch.com/sensitivitaetsanalyse>.

Offenlegung von Umständen und Interessen, die die Objektivität der RBI gefährden könnten: [www.raiffeisenresearch.com/disclosuresobjectivity](http://www.raiffeisenresearch.com/disclosuresobjectivity)

Detaillierte Informationen zu Empfehlungen der dieser Publikation unmittelbar vorausgehenden 12 Monate zu Finanzinstrumenten und Emittenten (gem. Art. 4 (1) i) Delegierte Verordnung (EU) 2016/958 vom 9. März 2016) sind verfügbar unter: [https://raiffeisenresearch.com/web/rbi-research-portal/recommendation\\_history](https://raiffeisenresearch.com/web/rbi-research-portal/recommendation_history).


**Empfehlungen zu Finanzinstrumenten oder Emittenten mit Empfehlungshorizont 12 Monaten**

Symbol	Datum	Empfehlung	Unternehmen
PG	20.01.2022	Hold	Procter&Gamble
PG	15.12.2021	Hold	Procter&Gamble
PG	17.08.2021	Buy	Procter&Gamble
PG	07.05.2021	Buy	Procter&Gamble
PG	14.04.2021	Buy	Procter&Gamble

Verteilung aller Empfehlungen für die dem Erstellungsdatum der Publikation vorhergehenden 12 Monate (Spalte A) sowie die Verteilung der Empfehlungen, in deren Zusammenhang in den letzten 12 Monaten Wertpapierdienstleistungen gemäß Anhang I Abschnitte A (Wertpapierdienstleistungen und Anlagetätigkeiten) und B (Nebendienstleistungen) der Richtlinie 2014/65/EU des Europäischen Parlaments und des Rates („Spezielle Dienstleistungen“) erbracht wurden (Spalte B).

	<b>Spalte A</b>	<b>Spalte B</b>
Anlageempfehlung	Alle Empfehlungen aller Finanzinstrumente (vorhergehende 12 Monate)	Alle Empfehlungen aller Finanzinstrumente (vorhergehende 12 Monate)
Kauf -Empfehlungen	57.2%	60.0%
Halten -Empfehlungen	24.9%	23.3%
Verkaufs -Empfehlungen	17.9%	16.7%

**Disclaimer**

Für die Erstellung dieser Publikation verantwortlich: Raiffeisen Bank International AG („RBI“)

Die RBI ist ein Kreditinstitut gemäß § 1 Bankwesengesetz (BWG) mit dem Firmensitz Am Stadtpark 9, 1030 Wien, Österreich.

Raiffeisen RESEARCH ist eine Organisationseinheit der RBI.

Zuständige Aufsichtsbehörde: Als ein Kreditinstitut gemäß § 1 Bankwesengesetz (BWG) unterliegt die Raiffeisen Bank International AG („RBI“) der Aufsicht der Finanzmarktaufsicht (FMA) und der Oesterreichischen Nationalbank. Darüber hinaus unterliegt die RBI der behördlichen Aufsicht der Europäischen Zentralbank (EZB), die diese innerhalb eines Einheitlichen Aufsichtsmechanismus (Single Supervisory Mechanism – SSM) wahrnimmt, der aus der EZB und den nationalen zuständigen Behörden besteht (Verordnung (EU) Nr. 1024/2013 des Rates – SSM-Verordnung). Verweise auf gesetzliche Normen beziehen sich auf solche der Republik Österreich, soweit nicht ausdrücklich anders angeführt.

Dieses Dokument dient zu Informationszwecken und darf nicht ohne Zustimmung der RBI vervielfältigt oder an andere Personen weiterverteilt werden. Dieses Dokument ist eine makroökonomische Analyse, die keine Empfehlungen im Hinblick auf

Finanzinstrumente, Finanzindices oder Emittenten von Finanzinstrumenten enthält. Dieses Dokument ist weder ein Angebot, noch eine Einladung zur Angebotsstellung, noch ein Prospekt im Sinne des KMG oder des Börsegesetzes oder eines vergleichbaren ausländischen Gesetzes. Eine Anlageentscheidung hinsichtlich eines Finanzinstruments, eines Finanzproduktes oder einer Veranlagung (alle nachfolgend „Produkt“) hat auf Grundlage eines genehmigten und veröffentlichten Prospektes oder der vollständigen Dokumentation des entsprechenden Produkts zu erfolgen und nicht auf Grundlage dieses Dokuments.

Dieses Dokument ist keine persönliche Empfehlung zum Kauf oder Verkauf von Finanzinstrumenten im Sinne des Wertpapieraufsichtsgesetzes. Weder dieses Dokument noch seine Bestandteile bilden die Grundlage irgendeines Vertrages oder einer Verpflichtung irgendeiner Art. Dieses Dokument stellt keinen Ersatz für die erforderliche Beratung in Bezug auf den Kauf oder Verkauf eines Finanzinstruments, eines Finanzproduktes oder einer Veranlagung dar. Eine individuelle anleger- und anlagegerechte Beratung in Bezug auf den Kauf oder Verkauf eines der genannten Produkte kann bei Ihrem Bankberater eingeholt werden.

Die RBI erachtet – außer anderwärtig in dieser Publikation ausdrücklich offengelegt – sämtliche Informationen als zuverlässig, macht jedoch keine Zusicherungen betreffend deren Genauigkeit und Vollständigkeit.

In Schwellenmärkten kann ein erhöhtes Abrechnungs- und Depotstellenrisiko bestehen als in Märkten mit einer etablierten Infrastruktur. Die Liquidität von Aktien/Finanzinstrumenten ist unter anderem von der Anzahl der Market Maker beeinflussbar. Beide Umstände können zu einem erhöhten Risiko hinsichtlich der Sicherheit einer unter Berücksichtigung der in diesem Dokument enthaltenen Informationen getätigten Investition führen.

Die Information dieser Publikation entspricht dem Stand zum Erstellungsdatum. Sie kann aufgrund künftiger Entwicklungen überholt sein, ohne dass die Publikation geändert wird.

Sofern nicht ausdrücklich anders offengelegt (<https://www.raiffeisenresearch.com/spezialverguetung>), werden die von der RBI beschäftigten Analysten nicht für bestimmte Investment Banking-Transaktionen vergütet. Die Vergütung des Autors bzw. der Autoren dieses Berichtes basiert (unter anderem) auf der Gesamtrentabilität der RBI, die sich unter anderem aus den Einnahmen aus dem Investmentbanking und sonstigen Geschäften der RBI ergibt. Im Allgemeinen verbietet die RBI ihren Analysten und diesen Bericht erstattenden Personen den Erwerb von Wertpapieren oder anderen Finanzinstrumenten jeglicher Unternehmen, die von den Analysten abgedeckt werden, sofern der Erwerb nicht von der Compliance-Abteilung der RBI vorab genehmigt wurde.

Die RBI hat folgende organisatorische oder verwaltungstechnische Vereinbarungen – einschließlich Informationsschranken – zur Verhinderung oder Vermeidung von Interessenskonflikten im Zusammenhang mit Empfehlungen getroffen: Die RBI hat grundsätzlich verbindliche Vertraulichkeitsbereiche definiert. Diese sind typischerweise solche Einheiten von Kreditinstituten, die von anderen Einheiten durch organisatorische Maßnahmen hinsichtlich des Informationsaustausches abzugrenzen sind, weil dort ständig oder vorübergehend compliance-relevante Informationen anfallen können. Compliance-relevante Informationen dürfen einen Vertraulichkeitsbereich grundsätzlich nicht verlassen und sind im internen Geschäftsverkehr auch gegenüber anderen Einheiten streng vertraulich zu behandeln. Das gilt nicht für die im üblichen Geschäftsablauf betriebsnotwendige Weitergabe von Informationen. Diese beschränkt sich jedoch auf das unbedingt Erforderliche (Need-to-know-Prinzip). Werden compliance-relevante Informationen zwischen zwei Vertraulichkeitsbereichen ausgetauscht, darf das nur unter Einschaltung des Compliance Officers erfolgen.

SONDERREGELN FÜR DAS VEREINIGTE KÖNIGREICH GROSSBRITANNIEN UND NORDIRLAND (UK): Dieses Dokument stellt weder ein öffentliches Angebot im Sinne des Kapitalmarktgesetzes („KMG“) dar, noch einen Prospekt im Sinne des KMG oder des Börsegesetzes. Ferner beabsichtigt dieses Dokument nicht die Empfehlung des Kaufs oder Verkaufs von Wertpapieren oder anderen Anlageformen im Sinne des Wertpapieraufsichtsgesetzes. Dieses Dokument stellt keinen Ersatz für die erforderliche Beratung in Bezug auf den Kauf oder Verkauf von Wertpapieren oder Anlagen dar. Für jegliche Beratung in Bezug auf den Kauf oder Verkauf von Wertpapieren oder Anlagen können Sie sich gerne an Ihre RAIFFEISENBANK wenden. Diese Publikation wurde von der Raiffeisen Bank International AG („RBI“) zur Förderung ihres Anlagengeschäftes genehmigt oder herausgegeben. Die RBI London Branch wurde von der österreichischen Finanzmarktaufsicht (FMA) ermächtigt und wird in eingeschränktem Maße von der Financial Conduct Authority („FCA“) reguliert. Details zum Ausmaß der Regulierung der Zweigniederlassung in London durch die FCA sind auf Anfrage erhältlich. Diese Veröffentlichung ist nicht für Investoren gedacht, die im Sinne der FCA-Regeln Endkunden sind, und darf daher nicht an sie verteilt werden. Weder die in diesem Dokument enthaltenen Informationen noch die darin geäußerten

Meinungen stellen ein Angebot oder eine Aufforderung zu einem Angebot zum Kauf (oder Verkauf) von Anlagen dar und sind nicht derart auszulegen. Die RBI könnte eine Own Account Transaction (Transaktion in eigener Sache) im Sinne der FCA-Regeln in jede hierin erwähnte oder damit verbundene Anlage getätigt haben und als Folge einen Anteil oder eine Beteiligung an besagter Anlage halten. Die RBI könnte als Manager oder Co-Manager eines öffentlichen Angebots jedes in diesem Bericht erwähnten und/oder damit verbundenen Wertpapiers handeln oder gehandelt haben.

**SPEZIFISCHE BESCHRÄNKUNGEN FÜR DIE VEREINIGTEN STAATEN VON AMERIKA UND KANADA:** Dieses Dokument darf weder in die Vereinigten Staaten von Amerika oder Kanada oder in ihre jeweiligen Hoheitsgebiete oder Besitzungen übertragen oder darin verteilt werden, noch darf es an irgendeine US-amerikanische Person oder irgendeine Person mit Wohnsitz in Kanada verteilt werden, es sei denn, die Übermittlung erfolgt direkt durch die RB International Markets (USA) LLC (abgekürzt „RBIM“), einem in den USA registrierten Broker-Dealer und vorbehaltlich der nachstehenden Bedingungen.

**SPEZIFISCHE INFORMATIONEN FÜR DIE VEREINIGTEN STAATEN VON AMERIKA UND KANADA:** Dieses Research-Dokument ist ausschließlich für institutionelle Investoren bestimmt und unterliegt nicht allen Unabhängigkeits- und Offenlegungsstandards, die für die Erstellung von Research-Unterlagen für Kleinanleger/Privatanleger anwendbar sind. Dieser Bericht wurde Ihnen durch die RB International Markets (USA) LLC (abgekürzt „RBIM“), einem in den USA registrierten Broker-Dealer übermittelt, wurde jedoch von unserem nicht-US-amerikanischen Verbundunternehmen Raiffeisen Bank International AG („RBI“) erstellt. Jeder Auftrag zum Kauf oder Verkauf von Wertpapieren, die Gegenstand dieses Berichts sind, muss bei der RBIM platziert werden. Die RBIM ist unter folgender Adresse erreichbar: 1177, Avenue of the Americas, 5th Floor, New York, NY 10036, Telefon +1 (212) 600-2588. Dieses Dokument wurde außerhalb der Vereinigten Staaten von einem oder mehreren Analysten erstellt, für die möglicherweise Vorschriften hinsichtlich der Erstellung von Berichten und der Unabhängigkeit von Forschungsanalysten nicht galten, die mit jenen vergleichbar sind, die in den Vereinigten Staaten in Kraft sind. Der/die Analyst/en, der/die dieses Dokument erstellte/n, (i) sind nicht bei der Financial Industry Regulatory Authority (FINRA) in den Vereinigten Staaten als Research-Analysten registriert oder qualifiziert und (ii) dürfen keine assoziierten Personen der RBIM sein und unterliegen daher nicht den Vorschriften der FINRA, inklusive der Vorschriften bezüglich des Verhaltens oder der Unabhängigkeit von Research-Analysten.

Die in diesem Bericht enthaltenen Meinungen, Schätzungen und Prognosen sind nur zum Datum dieses Berichtes jene der RBI und können ohne Vorankündigung geändert werden. Die in diesem Bericht enthaltenen Informationen wurden von der RBI von als zuverlässig erachteten Quellen zusammengestellt, doch die RBI, ihre verbundenen Unternehmen oder irgendeine andere Person geben keinerlei ausdrückliche oder stillschweigende Zusicherung oder Gewährleistung bezüglich der Genauigkeit, Vollständigkeit und Richtigkeit des Berichts. Jene Wertpapiere, die nicht in den Vereinigten Staaten registriert sind, dürfen weder innerhalb der Vereinigten Staaten noch einer US-amerikanischen Person direkt oder indirekt angeboten oder verkauft werden (im Sinne der Regulation S des Securities Act of 1933, abgekürzt „Wertpapiergesetz“), es sei denn, es liegt eine Ausnahme gemäß dem Wertpapiergesetz vor. Dieser Bericht stellt weder ein Angebot zum Kauf oder Verkauf eines Wertpapiers im Sinne von Abschnitt 5 des Wertpapiergesetzes dar, noch bildet dieser Bericht oder irgendeine hierin enthaltene Information die Grundlage eines Vertrages oder einer Verpflichtung irgendeiner Art. Dieser Bericht stellt lediglich allgemeine Informationen zur Verfügung. In Kanada darf er nur an Personen mit Wohnsitz in Kanada verteilt werden, die aufgrund ihrer Befreiung von der Prospektspflicht gemäß den im jeweiligen Territorium bzw. der jeweiligen Provinz geltenden wertpapierrechtlichen Bestimmungen berechtigt sind, Abschlüsse in Zusammenhang mit den hierin beschriebenen Wertpapieren zu tätigen.

**EU-VERORDNUNG NR. 833/2014 ÜBER RESTRIKTIVE MASSNAHMEN ANGESICHTS DER HANDLUNGEN RUSSLANDS, DIE DIE LAGE IN DER UKRAINE DESTABILISIEREN**

Bitte beachten Sie, dass sich die Analysen und Empfehlungen nur auf Finanzinstrumente beziehen, die nicht von Sanktionen gemäß EU-Verordnung Nr. 833/2014 über restriktive Maßnahmen angesichts der Handlungen Russlands, die die Lage in der Ukraine destabilisieren, in der geltenden Fassung betroffen sind. Das sind Finanzinstrumente, die vor dem 1. August 2014 begeben wurden.

Wir machen Sie darauf aufmerksam, dass der Erwerb von Finanzinstrumenten mit einer Laufzeit von über 30 Tagen, die nach dem 31. Juli 2014 begeben wurden, gemäß EU-Verordnung Nr. 833/2014 über restriktive Maßnahmen angesichts der Handlungen Russlands, die die Lage in der Ukraine destabilisieren, in der geltenden Fassung verboten ist. Zu solchen verbotenen Finanzinstrumenten wird nicht Stellung genommen.




HINWEIS FÜR DAS FÜRSTENTUM LIECHTENSTEIN: Die RICHTLINIE 2003/125/EG DER KOMMISSION vom 22. Dezember 2003 zur Durchführung der Richtlinie 2003/6/EG des Europäischen Parlaments und des Rates in Bezug auf die sachgerechte Darbietung von Anlageempfehlungen und die Offenlegung von Interessenkonflikten wurde im Fürstentum Liechtenstein durch die Finanzanalyse-Marktmissbrauchs-Verordnung in nationales Recht umgesetzt.


Sollte sich eine Bestimmung dieses Disclaimers unter dem jeweils anwendbaren Recht als rechtswidrig, unwirksam oder nicht durchsetzbar herausstellen, ist diese, soweit sie von den übrigen Bestimmungen trennbar ist, so zu behandeln, als wäre sie nicht Bestandteil dieses Disclaimers. In keinem Fall berührt sie die Rechtmäßigkeit, Wirksamkeit oder Durchsetzbarkeit der übrigen Bestimmungen.

## Kontakte


### AARON ALBER

📍 Austria  ,  
✉ [aaron.alber@rbinternational.com](mailto:aaron.alber@rbinternational.com)


### JAKUB KRAWCZYK

📍 Austria  ,  
✉ [jakub.krawczyk@rbinternational.com](mailto:jakub.krawczyk@rbinternational.com)

### HELGE RECHBERGER

📍 Austria  ,  
✉ [helge.rechberger@rbinternational.com](mailto:helge.rechberger@rbinternational.com)

### ANDREAS SCHILLER

📍 Austria  ,  
✉ [andreas.schiller@rbinternational.com](mailto:andreas.schiller@rbinternational.com)


### JOVAN SIKIMIC

📍 Austria  ,  
✉ [jovan.sikimic@rbinternational.com](mailto:jovan.sikimic@rbinternational.com)


### OLEG GALBUR

📍 Austria  ,  
✉ [oleg.galbur@rbinternational.com](mailto:oleg.galbur@rbinternational.com)


### BERND MAURER

📍 Austria  ,  
✉ [bernd.maurer@rbinternational.com](mailto:bernd.maurer@rbinternational.com)


### MARKUS REMIS

📍 Austria  ,  
✉ [markus.remis@rbinternational.com](mailto:markus.remis@rbinternational.com)

### TERESA SCHINWALD

📍 Austria  ,  
✉ [teresa.schinwald@rbinternational.com](mailto:teresa.schinwald@rbinternational.com)

### OLIVER SIMKOVIC

📍 Austria  ,  
✉ [oliver.simkovic@rbinternational.com](mailto:oliver.simkovic@rbinternational.com)


### CHRISTIAN HINTERWALLNER

📍 Austria  German,  
✉ [christian.hinterwallner@rbinternational.com](mailto:christian.hinterwallner@rbinternational.com)


### MAGDALENA QUELL

📍 Austria  ,  
✉ [magdalena.quell@rbinternational.com](mailto:magdalena.quell@rbinternational.com)

### LEOPOLD SALCHER

📍 Austria  ,  
✉ [leopold.salcher@rbinternational.com](mailto:leopold.salcher@rbinternational.com)

### MANUEL SCHLEIFER

📍 Austria  ,  
✉ [manuel.schleifer@rbinternational.com](mailto:manuel.schleifer@rbinternational.com)

## Impressum

### Informationen gemäß § 5 E-Commerce Gesetz

**Raiffeisen Bank International AG** Firmensitz: Am Stadtpark 9, 1030 Wien Postanschrift: 1010 Wien, Postfach 50 Telefon: +43-1-71707-1846 Fax: +43-1-71707-1848

Firmenbuchnummer: FN 122119m beim Handelsgericht Wien Umsatzsteuer-Identifikationsnummer: UID ATU 57531200 Österreichisches Datenverarbeitungsregister: Datenverarbeitungsregisternummer (DVR): 4002771S.W.I.F.T.-Code: RZBA AT WW

Aufsichtsbehörden: Als ein Kreditinstitut gemäß § 1 Bankwesengesetz (BWG) unterliegt die Raiffeisen Bank International AG (RBI) der Aufsicht der Finanzmarktaufsicht (FMA) und der Oesterreichischen Nationalbank. Darüber hinaus unterliegt die RBI der behördlichen Aufsicht der Europäischen Zentralbank (EZB), die diese innerhalb eines Einheitlichen Aufsichtsmechanismus (Single Supervisory Mechanism – SSM) wahrnimmt, der aus der EZB und den nationalen zuständigen Behörden besteht (Verordnung (EU) Nr. 1024/2013 des Rates – SSM-Verordnung). Verweise auf gesetzliche Normen beziehen sich auf solche der Republik Österreich, soweit nicht ausdrücklich anders angeführt.

Mitgliedschaft: Die Raiffeisen Bank International AG ist Mitglied der Wirtschaftskammer Österreich, Bundessparte Bank und Versicherung, Fachverband der Raiffeisenbanken.

### Angaben nach dem österreichischen Mediengesetz

**Herausgeber und Redaktion dieser Publikation** Raiffeisen Bank International AG Am Stadtpark 9, A-1030 Wien

**Medieninhaber dieser Publikation** Raiffeisen RESEARCH – Verein zur Verbreitung von volkswirtschaftlichen Analysen und Finanzmarktanalysen Am Stadtpark 9, A-1030 Wien

**Vorstand von Raiffeisen RESEARCH – Verein zur Verbreitung von volkswirtschaftlichen Analysen und Finanzmarktanalysen:** Mag. Peter Brezinschek (Obmann), Mag. Helge Rechberger (Obmann-Stv.) Raiffeisen RESEARCH – Verein zur Verbreitung von volkswirtschaftlichen Analysen und Finanzmarktanalysen ist als behördlich registrierter Verein konstituiert. Zweck und Tätigkeit des Vereins ist unter anderem die Verbreitung von Analysen, Daten, Prognosen und Berichten und ähnlichen Publikationen bezogen auf die österreichische und internationale Volkswirtschaft und den Finanzmarkt.

### Grundlegende inhaltliche Richtung dieser Publikation

- Analyse zu Volkswirtschaft, Zinsen und Währungen, Staatsanleihen und Unternehmensanleihen, Aktien sowie Rohstoffen mit den regionalen Schwerpunkten Eurozone sowie Zentral- und Osteuropa unter Berücksichtigung der globalen Märkte.
- Die Analyse erfolgt unter Einsatz der unterschiedlichen Analyse-Ansätze: Fundamentaler Analyse, quantitativer Analyse und/oder technischer Analyse.

Zeitpunkt der Erstellung dieser Publikation: 20.01.2022 15:43 (MEZ);

Zeitpunkt der erstmaligen Weitergabe dieser Publikation: 20.01.2022 15:43 (MEZ)

**Hersteller dieser Publikation** Raiffeisen Bank International AG Am Stadtpark 9, A-1030 Wien

This report is intended for internetwertpapiere@rbs.at. Unauthorized distribution of this report is prohibited.