

Aktieninfo Nestlé: S'Läbe isch kein Sugus

Empfehlung:  **Halten**

Kursziel: CHF85,00

Auf Sicht 12 Monate

Kurs: CHF82,57

* Kurs vom 21.10.2025, 23:59 MESZ

Sektor: Basiskonsumgüter

Das Leben ist kein Zuckerschlecken, auch nicht bei Nestlé. Der Schweizer Nahrungsmittelprimus ließ jüngst mit Nachrichten rund um drastische Kosteneinsparungen beim Personal aufhorchen. Ob dies jedoch ausreicht, um die Aktie zur Trendumkehr zu bringen, ist fraglich. HALTEN.

Aktieninfo:
Nestlé

Empfehlung, Kursziel	1
Brancheneinschätzung	2
Einschätzung - Nestlé	2
FAZIT	3
Stärken/Schwächen	3
ESG-Klassifizierung	4
Disclaimer	5
Analyst	10



Nestlé Good food, Good life

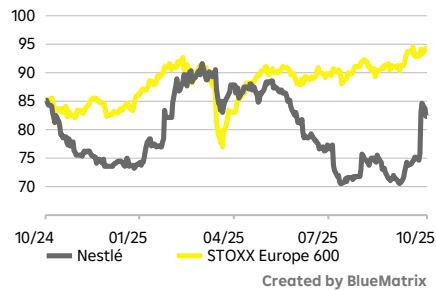
Der Schweizer Konzern ist der weltweit größte Nahrungsmittelproduzent mit zusätzlichen Interessen im Gesundheitsbereich und in der Tiernahrung. Nestlé ist in 187 Ländern operativ tätig.

Finanzkennzahlen (in CHF)

	2024	Δ ggü. Vj.	2025e	Δ ggü. Vj.	2026e	Δ ggü. Vj.
Umsatz in Mio.	91.354	-1,8 %	89.809	-1,7 %	91.358	1,7 %
EBITDA-Marge	21,1 %		19,9 %		20,3 %	
Gewinn je Aktie	4,19	-0,9 %	3,94	-5,9 %	4,18	6,1 %
Gewinn je Aktie bereinigt	4,77	-0,6 %	4,32	-9,4 %	4,53	5,0 %
Dividende je Aktie	3,00	0,0 %	3,09	3,0 %	3,15	1,8 %
Dividendenrendite	3,5 %		3,6 %		3,7 %	
Kurs/Gewinn-Verhältnis	20,2		21,5		20,3	
Kurs/Buchwert-Verhältnis	6,1		5,7		5,4	
Kurs/Umsatz-Verhältnis	2,4		2,4		2,4	

Quelle: LSEG, RBI/Raiffeisen Research

Nestlé vs STOXX Europe 600



	Nestlé	STOXX Europe 600
5J Hoch	129,5	573,8
5J Tief	71,0	341,8

Quelle: LSEG, RBI/Raiffeisen Research

Unternehmensdaten

Kurs* in CHF	CHF82,57
ISIN	CH0038863350
Hauptbörse	SWX
Website	nestle.com
Marktkap. (CHF Mio.)	212.743
Umsatz (CHF Mio.)	91.354,00
Verschuldungsgrad	60,3
Anzahl der Mitarbeiter	277.000
Fiskaljahresende	31.1
Index	STOXX Europe 600

* Kurs vom 21.10.2025, 23:59 MESZ

Quelle: LSEG, RBI/Raiffeisen Research

Manuel SCHLEIFER

Analyst Editor

+43 1 71707-8639

manuel.schleifer@rbinternational.com

Brancheneinschätzung

12-Monatsausblick **Nahrungsmittel & Getränke: neutral**

+ Nahrungsmittelbranche punktet auch in konjunkturellen Schwächephasen mit vergleichsweise stabiler Nachfrage

o Branchenumbruch durch verstärkten Fokus auf Gesundheit und Lifestyle-Produkte sowie Nachhaltigkeitsaspekt

Einschätzung - Nestlé

o Die **Umsatzzahlen** im abgelaufenen Q3 fielen durchaus zufriedenstellend aus. Auf Konzernebene konnte ein organisches Wachstum in der Höhe von 4,3 % verbucht werden, wobei 1,5 % auf Volumenanstiege und 2,8 % auf Preiserhöhungen zurückzuführen sind. Besonders hervorzuheben sind die starken Wachstumsraten im Bereich Espresso, Powdered & Liquid Beverages sowie Confectionary, wo **außerordentlich hohe Preisanhebungen** durchgesetzt werden konnten, ohne maßgeblich auf der Volumenseite Einbußen zu erleiden. Highlight im aktuellen Zahlenwerk sind jedoch die angepeilten Kosteneinsparungen. Unter dem Motto "Fuel for Growth" sollen bis 2027 CHF 3 Mrd. eingespart werden. Dazu soll die Belegschaft um rund 6 % reduziert werden, was einem **Jobabbau** von 16.000 Stellen entspricht.

+ **Ausblick:** Für das Geschäftsjahr 2025 rechnet Nestlé weiterhin mit einer Verbesserung des organischen Umsatzwachstums im Vergleich zum vorherigen Geschäftsjahr. Die operative Marge sollte bei oder leicht über 16 % liegen, ergo unter dem Bereich der letzten Jahre.

o Nach der Hausse in den 2010er Jahren befindet sich die Aktie seit 2021 nun in einem **negativen Trend**. Maßgeblich für den Strukturbruch verantwortlich zeigte sich die hohe Inflation der Folgejahre, welche den Konzern seitdem auf eine harte Probe stellt. Dass Nestlé zusätzlich unter dem starken Schweizer Franken leidet und eine verhältnismäßig hohe Verschuldung aufweist, machte die Lage in der jüngeren Vergangenheit nicht besser. Was es folglich für eine nachhaltige Trendumkehr benötigt, ist daher eine Verbesserung an gleich mehreren Fronten.

o In den letzten Jahren kam **Wachstum fast ausschließlich über Preiserhöhungen**. Die Volumina waren teilweise rückläufig und damit gingen Marktanteile verloren. Das aktuelle Zahlenwerk macht Hoffnung, es bedarf jedoch weiterer Volumenanstiege in den Folgequartalen.

o Während die Inflationsrate mittlerweile wieder Hand in Hand mit dem Ziel der EZB geht, spielen die Nahrungsmittelpreise nach wie vor eine Sonderrolle. Zwar sieht es auch hier nach einer Stabilisierung aus. Gerade aber im Bereich von für Nestlé wichtigen Sparten ist die Situation weiterhin angespannt. Beispielsweise liegen die Preise für **Kakao und Kaffee** je nach Börsenplatz immer noch mehr als 100 % über den Niveaus von 2021.

o Im Hinblick auf die Bilanz und die Kapitalallokation würde dem Konzern eine Verschlankung guttun. Dies umfasst nicht nur den Abbau von Schulden, sondern das potenzielle **Abstoßen weniger profitabler Segmente**, wie Mineralwasser, und den Fokus auf margenstärkere Geschäftsbereiche.

+ **Bewertung:** Zur Hochphase der Hausse kletterte auch die Bewertung in lichte Höhen. Mittlerweile hat ein deutlicher Abbau stattgefunden. Ein Schnäppchen ist die Aktie jedoch nach wie vor nicht. Betrachten wir die Gesamtheit des letzten Bullenmarktes und die aktuelle Bärenphase, so liegt die Aktie beinahe exakt am langfristigen Durchschnitt.

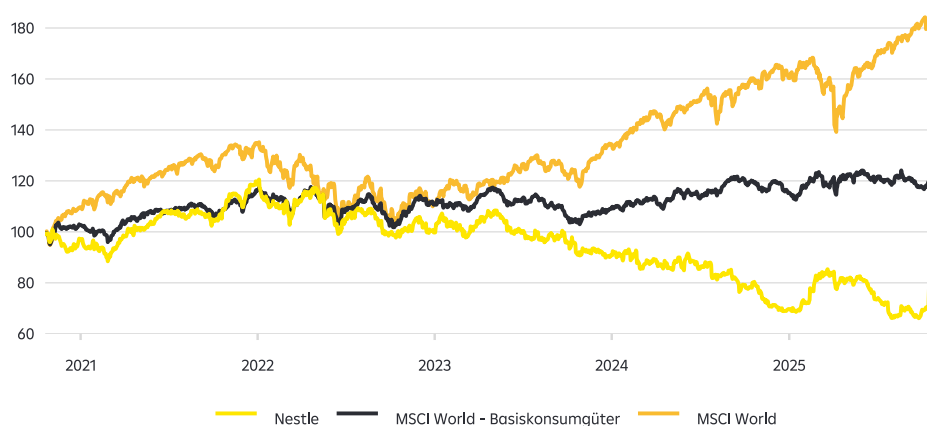
FAZIT

Rein auf die letzten Jahre bezogen wirkt die Aktie bewertungsseitig attraktiv. Wie aber bei sehr hohen Bewertungen, bedarf es auch im Falle sehr niedriger Multiples eines Trigger-Events, um eine Trendumkehr auszulösen. Damit die Zuversicht für Nestlé nachhaltig steigt und die Bewertungen wieder anwachsen, braucht es aus unserer Sicht Verbesserungen an mehreren Fronten. **Konsumenten müssen mehr Nestlé-Produkte kaufen, nicht teurere.** Um dies zu erreichen, müssen sich die Preisanstiege kalmieren, damit Kunden zum Markenwechsel bewegt werden. Dass versucht wird, den Kostendruck durch Personalabbau zu mildern ist ein erster Schritt. Weitere müssen folgen. Eine Trendwende für die Aktie kann nur einsetzen, wenn auch strukturelle Vereinfachungen umgesetzt werden (Digitalisierung, Prozessautomatisierung, flachere Strukturen). Die so freigesetzten Mittel gilt es in Wachstumsfelder zu investieren. Zielführend wäre eine stärkere Ausrichtung hin zu PetCare und Health Science, weg von margenschwachen Sparten wie Mineralwasser. Dass mit Letzterem auch Reputationsrisiken abgebaut werden, würde dem Konzern zusätzlich in die Karten spielen. Der Personalabbau verhalf der Aktie vorerst zu einer Erholung. Um nachhaltig wieder auf Kurs zu kommen, hat Neo-CEO Philipp Navratil aber noch einiges an Arbeit vor sich. Allfällige Glücksritter können sich bereits jetzt in der Aktie positionieren, um für eine mittelfristige und anhaltende Erholung Nestlés gewappnet zu sein. Solange wir jedoch noch keine stärkeren Ambitionen von der Managementseite wahrnehmen und sich das Makro-/Rohstoffumfeld nicht zugunsten des Schweizer Konzerns aufhellt, halten wir uns mit ambitionierten Kurszielen und Empfehlungen zurück. **Wir nehmen die jüngsten Kursanstiege daher zum Anlass, die Aktie auf HALTEN zurückzustufen.** Das Kursziel von CHF 85,00 ergibt sich mittels eines Multipleansatzes. Der faire Wert der Multiples wurde anhand einer Querschnittsregression von Peer-Group-Unternehmen ermittelt.

Stärken/Schwächen

- + Weltweite Marktpräsenz und starke Markendominanz
- + Breite Streuung des Produktportfolios
- Angeschlagenes Unternehmensimage
- Wechselkursrisiko durch Schweizer Franken-Abhängigkeit

Performanceübersicht



Rebasiert auf 100

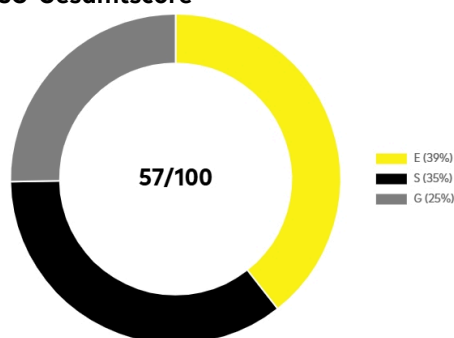
Quelle: LSEG, RBI/Raiffeisen Research

ESG-Klassifizierung

Im Raiffeisen Research Aktienuniversum gilt ein Unternehmen als **ESG-konform**, welches einen Mindest-ESG-Gesamtscore von 50 und einen Mindestscore von 40 in allen Teilbereichen (Environmental, Social and Governance) aufweist. Zudem muss das Unternehmen zu den besten 30 % seines Sektors zählen. Zu guter Letzt darf ein Unternehmen nicht mehr als 5 % seiner Erträge mit den kontroversen Aktivitäten Atomkraft, konventionelle Öl- und Gasförderung, Rüstungsgüter einschließlich militärischer Waffen und Handfeuerwaffen bzw. geringe Umsätze in den verbleibenden Kategorien verdienen. Schwerwiegende Verstöße gegen die Initiative "OECD Principles of Corporate Governance" sowie leichte Verstöße gegen "UN Global Compact" stellen ebenfalls einen Ausschlussgrund dar.

Nestlé schneidet mit einem **Gesamtscore** von **57 gut** ab und **überzeugt** auch in allen **ESG-Teilscores**. Im Sektorenvergleich zählt das Unternehmen zu den **Top 10 %**. Bei den kontroversen Aktivitäten gibt es jedoch eine Verletzung, weshalb Nestlé gemäß unseren Kriterien nicht als ESG-konforme Aktie gilt.

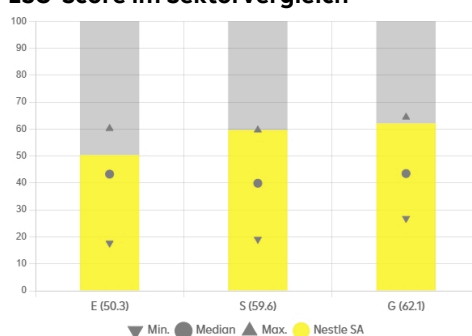
ESG-Gesamtscore



Das Kreisdiagramm zeigt die sektorspezifischen Gewichte für jede Unterkategorie innerhalb unserer Methodik. Derzeit sind ESG-Gesamtscores ab 65 (von maximal 100) schon als sehr gut zu klassifizieren. Dies ist im Modell bewusst so gewählt, um bereits nachhaltig agierenden Unternehmen in den nächsten Jahren die Möglichkeit zu geben sich in ESG-Aspekten weiter zu verbessern.

Quelle: RBI/Raiffeisen Research

ESG-Score im Sektorvergleich



Das Diagramm zeigt den Score des Unternehmens in der jeweiligen Teilkategorie von E/S/G (gelbe Balken), sowie den besten, den schlechtesten und den Median-Wert in der jeweiligen Industrie.

Quelle: RBI/Raiffeisen Research

Screening auf kontroverse Aktivitäten

Kategorie			
Verstoß gegen UN Global Compact	Schwach	Geächtete und kontroverse Waffen	Keine
Atomenergie	Keine	Atomwaffen	Keine
Konventionelle Öl- und Gasförderung	Keine	Handfeuerwaffen	Keine
Unkonventionelle Öl- und Gasförderung	Keine	Tabakproduktion	Keine
Kohleförderung	Keine	Verstoß gegen OECD Principles of Corporate Governance	Keine
Rüstungsgüter einschl. militärischer Waffen	Keine		

Die Tabelle gibt Aufschluss über das Ausmaß der Beteiligung an bestimmten Geschäftsaktivitäten, die philosophischen oder moralischen Überzeugungen unterliegen. Grob kann gesagt werden, dass „stark“ einen Umsatzanteil von mehr als 5 % und „schwach“ ein geringes Exposure in der jeweiligen kontroversen Aktivität kennzeichnet. Bei einer „starken“ Exponierung zählen die Kategorien Atomkraft, konventionelle Öl- und Gasförderung, Rüstungsgüter einschließlich militärischer Waffen und Handfeuerwaffen als Ausschlussgrund im Hinblick auf die ESG-Konformität. Bei den übrigen Aktivitäten gilt dies bereits ab einem „schwachen“ Umsatzanteil. Schwerwiegende Verstöße gegen die Initiative "OECD Principles of Corporate Governance" sowie leichte Verstöße gegen "UN Global Compact" stellen ebenfalls einen Ausschlussgrund dar.

Quelle: Moody's, RBI/Raiffeisen Research

Offenlegungen Raiffeisen Bank International AG

Nestlé

7. Der zuständige Analyst oder eine sonstige an der Erstellung der Finanzanalyse mitwirkende natürliche Person oder eine sonstige natürliche Person von Raiffeisen Research besitzt Finanzinstrumente des von ihm analysierten Emittenten.

Risikohinweise und Aufklärungen

Warnhinweise

- Die Zahlenangaben zur Wertentwicklung beziehen sich auf die Vergangenheit. Die vergangene Wertentwicklung ist kein verlässlicher Indikator für künftige Ergebnisse und Entwicklungen eines Finanzinstruments, eines Finanzindex oder einer Wertpapierdienstleistung. Dies gilt insbesondere, falls das Finanzinstrument, der Finanzindex oder die Wertpapierdienstleistung seit weniger als 12 Monaten angeboten wird. Insbesondere ist dann dieser besonders kurze Vergleichszeitraum kein verlässlicher Indikator für künftige Ergebnisse.
- Die Wertentwicklung eines Finanzinstruments, eines Finanzindex oder einer Wertpapierdienstleistung wird durch Provisionen, Gebühren und andere Entgelte reduziert, die von den individuellen Umständen des Investors abhängen.
- Infolge von Währungsschwankungen kann das Veranlagungsergebnis eines Finanzinstruments sowie einer Finanz- oder Wertpapierdienstleistung steigen oder fallen.
- Prognosen zu zukünftigen Entwicklungen beruhen auf reinen Schätzungen und Annahmen. Die tatsächliche zukünftige Entwicklung kann von der Prognose abweichen. Prognosen sind daher kein verlässlicher Indikator für künftige Ergebnisse und Entwicklungen eines Finanzinstruments, eines Finanzindex oder einer Wertpapierdienstleistung.

Diese Publikation ist ein kurzfristiger Marktkommentar, der eine Zusammenfassung zu Wirtschaftsdaten und Ereignissen unter anderem in Bezug auf Finanzinstrumente und deren Emittenten enthält, die weder begründet ist, noch eine substantielle Analyse enthält.

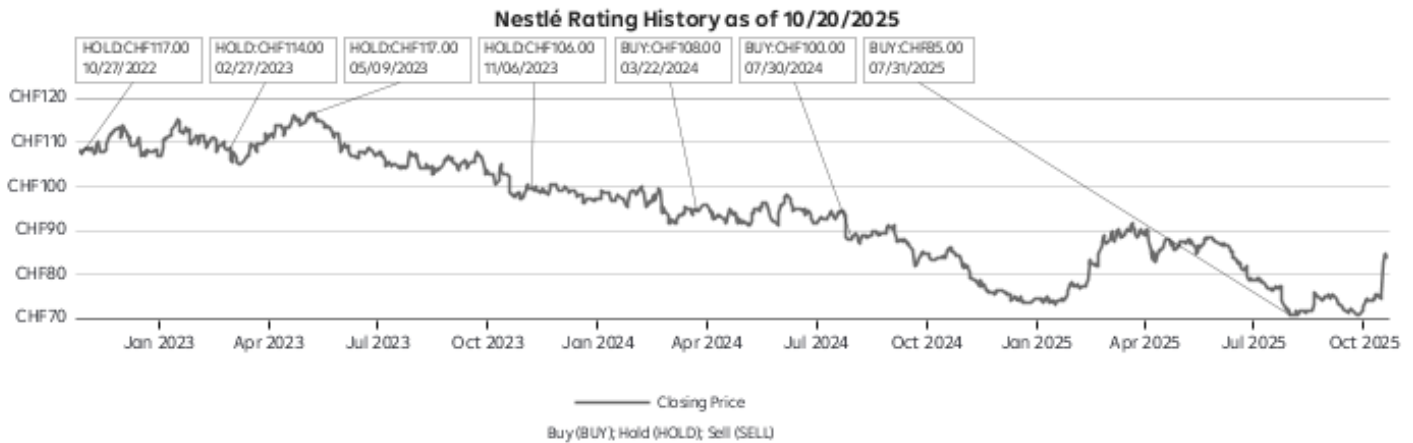
Die in dieser Publikation allfällig enthaltenen und als solche bezeichneten Informationen/Empfehlungen von Analysten aus Tochterbanken der RBI werden unter der Verantwortung der RBI unverändert weitergegeben.

Eine Darstellung der Konzepte und Methoden, die bei der Erstellung von Finanzanalysen angewendet werden, ist verfügbar unter: www.raiffeisenresearch.com/public/concepts_methods.

Detaillierte Information zur Sensitivitätsanalyse (Verfahren zur Prüfung der Stabilität der in Zusammenhang mit Finanzanalysen unter Umständen getätigten Annahmen) sind unter folgendem Link zu finden: www.raiffeisenresearch.com/public/sensitivity_analysis.

Offenlegung von Umständen und Interessen, die die Objektivität der RBI gefährden könnten: www.raiffeisenresearch.com/disclosuresobjectivity.

Detaillierte Informationen zu Empfehlungen der dieser Publikation unmittelbar vorausgehenden 12 Monate zu Finanzinstrumenten und Emittenten (gem. Art. 4 (1) i) Delegierte Verordnung (EU) 2016/958 vom 9. März 2016) sind verfügbar unter: www.raiffeisenresearch.com/web/rbi-research-portal/recommendation_history.



Empfehlungen zu Finanzinstrumenten oder Emittenten mit Empfehlungshorizont 12 Monaten

Symbol	Datum	Empfehlung	Unternehmen
NESN.S	22.10.2025	Hold	Nestlé
NESN.S	31.07.2025	Buy	Nestlé
NESN.S	28.04.2025	Buy	Nestlé
NESN.S	18.02.2025	Buy	Nestlé

Verteilung aller Empfehlungen für die dem Erstellungsdatum der Publikation vorhergehenden 12 Monate (Spalte A) sowie die Verteilung der Empfehlungen, in deren Zusammenhang in den letzten 12 Monaten Wertpapierdienstleistungen gemäß Anhang I Abschnitte A (Wertpapierdienstleistungen und Anlagetätigkeiten) und B (Nebendienstleistungen) der Richtlinie 2014/65/EU des Europäischen Parlaments und des Rates („Spezielle Dienstleistungen“) erbracht wurden (Spalte B).

	Spalte A	Spalte B
Anlageempfehlung	Alle Empfehlungen aller Finanzinstrumente (vorhergehende 12 Monate)	Alle Empfehlungen aller Finanzinstrumente (vorhergehende 12 Monate)
Kauf -Empfehlungen	64.1%	62.5%
Halten -Empfehlungen	28.8%	30.2%
Verkaufs -Empfehlungen	7.1%	7.3%

Disclaimer

Für die Erstellung dieser Publikation verantwortlich: Raiffeisen Bank International AG („RBI“)

Die RBI ist ein Kreditinstitut gemäß § 1 Bankwesengesetz (BWG) mit dem Firmensitz Am Stadtpark 9, 1030 Wien, Österreich.

Raiffeisen RESEARCH ist eine Organisationseinheit der RBI.

Hinweis zu Geschlechterneutralität

In dieser Publikation verwenden wir zur besseren Lesbarkeit und Verständlichkeit geschlechtsspezifische Begriffe. Wo immer möglich, streben wir eine geschlechtsneutrale Formulierung an. Bitte beachten Sie, dass alle Bezeichnungen geschlechtsneutral zu verstehen sind und alle Geschlechter gleichermaßen einschließen.

Zuständige Aufsichtsbehörde: Als ein Kreditinstitut gemäß § 1 Bankwesengesetz (BWG) unterliegt die Raiffeisen Bank International AG („RBI“) der Aufsicht der Finanzmarktaufsicht (FMA) und der Oesterreichischen Nationalbank. Darüber hinaus unterliegt die RBI der behördlichen Aufsicht der Europäischen Zentralbank (EZB), die diese innerhalb eines Einheitlichen Aufsichtsmechanismus (Single Supervisory Mechanism – SSM) wahrnimmt, der aus der EZB und den nationalen zuständigen Behörden besteht (Verordnung (EU) Nr. 1024/2013 des Rates – SSM-Verordnung). Verweise auf gesetzliche Normen beziehen sich auf solche der Republik Österreich, soweit nicht ausdrücklich anders angeführt.

Dieses Dokument dient zu Informationszwecken und darf nicht ohne Zustimmung der RBI vervielfältigt oder an andere Personen weiterverteilt werden. Dieses Dokument ist weder ein Angebot, noch eine Einladung zur Angebotsstellung, noch ein Prospekt

im Sinn der Prospektverordnung (EU) 2017/1129 („EU-Prospektverordnung“) oder des Kapitalmarktgesetzes („KMG“) oder eines vergleichbaren ausländischen Gesetzes. Eine Anlageentscheidung hinsichtlich eines Finanzinstruments, eines Finanzproduktes oder einer Veranlagung (alle nachfolgend „Produkt“) hat auf Grundlage eines genehmigten und veröffentlichten Prospektes oder der vollständigen Dokumentation des entsprechenden Produkts zu erfolgen und nicht auf Grundlage dieses Dokuments.

Dieses Dokument ist keine persönliche Empfehlung zum Kauf oder Verkauf von Finanzinstrumenten im Sinne des Wertpapieraufsichtsgesetzes. Weder dieses Dokument noch seine Bestandteile bilden die Grundlage irgendeines Vertrages oder einer Verpflichtung irgendeiner Art. Dieses Dokument stellt keinen Ersatz für die erforderliche Beratung in Bezug auf den Kauf oder Verkauf eines Finanzinstruments, eines Finanzproduktes oder einer Veranlagung dar. Eine individuelle anleger- und anlagegerechte Beratung in Bezug auf den Kauf oder Verkauf eines der genannten Produkte kann bei Ihrem Bankberater eingeholt werden.

Die RBI erachtet – außer anderwärtig in dieser Publikation ausdrücklich offengelegt – sämtliche Informationen als zuverlässig, macht jedoch keine Zusicherungen betreffend deren Genauigkeit und Vollständigkeit.

In Schwellenmärkten kann ein erhöhtes Abrechnungs- und Depotstellenrisiko bestehen als in Märkten mit einer etablierten Infrastruktur. Die Liquidität von Aktien/Finanzinstrumenten ist unter anderem von der Anzahl der Market Maker beeinflussbar. Beide Umstände können zu einem erhöhten Risiko hinsichtlich der Sicherheit einer unter Berücksichtigung der in diesem Dokument enthaltenen Informationen getätigten Investition führen.

Die Information dieser Publikation entspricht dem Stand zum Erstellungsdatum. Sie kann aufgrund künftiger Entwicklungen überholt sein, ohne dass die Publikation geändert wird.

Sofern nicht ausdrücklich anders offengelegt (www.raiffeisenresearch.com/public/special_compensation), werden die von der RBI beschäftigten Analysten nicht für bestimmte Investment Banking-Transaktionen vergütet. Die Vergütung des Autors bzw. der Autoren dieses Berichtes basiert (unter anderem) auf der Gesamtrentabilität der RBI, die sich unter anderem aus den Einnahmen aus dem Investmentbanking und sonstigen Geschäften der RBI ergibt. Im Allgemeinen verbietet die RBI ihren Analysten und diesen Bericht erstattenden Personen den Erwerb von Wertpapieren oder anderen Finanzinstrumenten jeglicher Unternehmen, die von den Analysten abgedeckt werden, sofern der Erwerb nicht von der Compliance-Abteilung der RBI vorab genehmigt wurde.

Die RBI hat folgende organisatorische oder verwaltungstechnische Vereinbarungen – einschließlich Informationsschranken – zur Verhinderung oder Vermeidung von Interessenskonflikten im Zusammenhang mit Empfehlungen getroffen: Die RBI hat grundsätzlich verbindliche Vertraulichkeitsbereiche definiert. Diese sind typischerweise solche Einheiten von Kreditinstituten, die von anderen Einheiten durch organisatorische Maßnahmen hinsichtlich des Informationsaustausches abzugrenzen sind, weil dort ständig oder vorübergehend compliance-relevante Informationen anfallen können. Compliance-relevante Informationen dürfen einen Vertraulichkeitsbereich grundsätzlich nicht verlassen und sind im internen Geschäftsverkehr auch gegenüber anderen Einheiten streng vertraulich zu behandeln. Das gilt nicht für die im üblichen Geschäftsablauf betriebsnotwendige Weitergabe von Informationen. Diese beschränkt sich jedoch auf das unbedingt Erforderliche (Need-to-know-Prinzip). Werden compliance-relevante Informationen zwischen zwei Vertraulichkeitsbereichen ausgetauscht, darf das nur unter Einschaltung des Compliance Officers erfolgen.

SONDERREGELN FÜR DAS VEREINIGTE KÖNIGREICH GROSSBRITANNIEN UND NORDIRLAND (UK): Dieses Dokument stellt weder ein öffentliches Angebot noch einen Prospekt im Sinn der Prospektverordnung (EU) 2017/1129 („EU-Prospektverordnung“) oder des österreichischen Kapitalmarktgesetzes („KMG“) dar. Ferner beabsichtigt dieses Dokument nicht die Empfehlung des Kaufs oder Verkaufs von Wertpapieren oder Veranlagungen. Dieses Dokument stellt keinen Ersatz für die erforderliche Beratung in Bezug auf den Kauf oder Verkauf von Wertpapieren oder Veranlagungen dar. Für eine mögliche Beratung können Sie sich gerne an Ihre RAIFFEISENBANK wenden. Diese Publikation wurde von der Raiffeisen Bank International AG („RBI“) zur Förderung ihres Anlagengeschäftes genehmigt oder herausgegeben. Die RBI London Branch wurde von der österreichischen Finanzmarktaufsicht (FMA) ermächtigt und wird in eingeschränktem Maße von der Financial Conduct Authority („FCA“) reguliert. Details zum Ausmaß der Regulierung der Zweigniederlassung in London durch die FCA sind auf Anfrage erhältlich. Diese Veröffentlichung ist nicht für Investoren gedacht, die im Sinne der FCA-Regeln Endkunden sind, und darf daher nicht an sie verteilt werden. Weder die in diesem Dokument enthaltenen Informationen noch die darin geäußerten Meinungen stellen ein Angebot oder eine Aufforderung zu einem Angebot zum Kauf (oder Verkauf) von Anlagen dar und sind nicht derart auszulegen. Die RBI könnte eine Own Account Transaction (Transaktion in eigener Sache) im Sinne der FCA-Regeln in jede hierin erwähnte oder damit verbundene Anlage getätigt haben und als Folge einen Anteil oder eine

Beteiligung an besagter Anlage halten. Die RBI könnte als Manager oder Co-Manager eines öffentlichen Angebots jedes in diesem Bericht erwähnten und/oder damit verbundenen Wertpapiers handeln oder gehandelt haben.

SPEZIFISCHE BESCHRÄNKUNGEN FÜR DIE VEREINIGTEN STAATEN VON AMERIKA UND KANADA: Dieses Dokument darf weder in die Vereinigten Staaten von Amerika oder Kanada oder in ihre jeweiligen Hoheitsgebiete oder Besitzungen übertragen oder darin verteilt werden, noch darf es an irgendeine US-amerikanische Person oder irgendeine Person mit Wohnsitz in Kanada verteilt werden, es sei denn, die Übermittlung erfolgt direkt durch die RB International Markets (USA) LLC (abgekürzt „RBIM“), einem in den USA registrierten Broker-Dealer und vorbehaltlich der nachstehenden Bedingungen.

SPEZIFISCHE INFORMATIONEN FÜR DIE VEREINIGTEN STAATEN VON AMERIKA UND KANADA: Dieses Research-Dokument ist ausschließlich für institutionelle Investoren bestimmt und unterliegt nicht allen Unabhängigkeits- und Offenlegungsstandards, die für die Erstellung von Research-Unterlagen für Kleinanleger/Privatanleger anwendbar sind. Dieser Bericht wurde Ihnen durch die RB International Markets (USA) LLC (abgekürzt „RBIM“), einem in den USA registrierten Broker-Dealer übermittelt, wurde jedoch von unserem nicht-US-amerikanischen Verbundunternehmen Raiffeisen Bank International AG („RBI“) erstellt. Jeder Auftrag zum Kauf oder Verkauf von Wertpapieren, die Gegenstand dieses Berichts sind, muss bei der RBIM platziert werden. Die RBIM ist unter folgender Adresse erreichbar: 1177, Avenue of the Americas, 5th Floor, New York, NY 10036, Telefon +1 (212) 600-2588. Dieses Dokument wurde außerhalb der Vereinigten Staaten von einem oder mehreren Analysten erstellt, für die möglicherweise Vorschriften hinsichtlich der Erstellung von Berichten und der Unabhängigkeit von Forschungsanalysten nicht galten, die mit jenen vergleichbar sind, die in den Vereinigten Staaten in Kraft sind. Der/die Analyst/en, der/die dieses Dokument erstellte/n, (i) sind nicht bei der Financial Industry Regulatory Authority (FINRA) in den Vereinigten Staaten als Research-Analysten registriert oder qualifiziert und (ii) dürfen keine assoziierten Personen der RBIM sein und unterliegen daher nicht den Vorschriften der FINRA, inklusive der Vorschriften bezüglich des Verhaltens oder der Unabhängigkeit von Research-Analysten.

Die in diesem Bericht enthaltenen Meinungen, Schätzungen und Prognosen sind nur zum Datum dieses Berichtes jene der RBI und können ohne Vorankündigung geändert werden. Die in diesem Bericht enthaltenen Informationen wurden von der RBI von als zuverlässig erachteten Quellen zusammengestellt, doch die RBI, ihre verbundenen Unternehmen oder irgendeine andere Person geben keinerlei ausdrückliche oder stillschweigende Zusicherung oder Gewährleistung bezüglich der Genauigkeit, Vollständigkeit und Richtigkeit des Berichts. Jene Wertpapiere, die nicht in den Vereinigten Staaten registriert sind, dürfen weder innerhalb der Vereinigten Staaten noch einer US-amerikanischen Person direkt oder indirekt angeboten oder verkauft werden (im Sinne der Regulation S des Securities Act of 1933, abgekürzt „Wertpapiergesetz“), es sei denn, es liegt eine Ausnahme gemäß dem Wertpapiergesetz vor. Dieser Bericht stellt weder ein Angebot zum Kauf oder Verkauf eines Wertpapiers im Sinne von Abschnitt 5 des Wertpapiergesetzes dar, noch bildet dieser Bericht oder irgendeine hierin enthaltene Information die Grundlage eines Vertrages oder einer Verpflichtung irgendeiner Art. Dieser Bericht stellt lediglich allgemeine Informationen zur Verfügung. In Kanada darf er nur an Personen mit Wohnsitz in Kanada verteilt werden, die aufgrund ihrer Befreiung von der Prospektpflicht gemäß den im jeweiligen Territorium bzw. der jeweiligen Provinz geltenden wertpapierrechtlichen Bestimmungen berechtigt sind, Abschlüsse in Zusammenhang mit den hierin beschriebenen Wertpapieren zu tätigen.

EU-VERORDNUNG NR. 833/2014 ÜBER RESTRIKTIVE MASSNAHMEN ANGESICHTS DER HANDLUNGEN RUSSLANDS, DIE DIE LAGE IN DER UKRAINE DESTABILISIEREN

Bitte beachten Sie, dass sich die Analysen und Empfehlungen nur auf Finanzinstrumente beziehen, die nicht von Sanktionen gemäß EU-Verordnung Nr. 833/2014 über restriktive Maßnahmen angesichts der Handlungen Russlands, die die Lage in der Ukraine destabilisieren, in der geltenden Fassung betroffen sind. Das sind Finanzinstrumente, die vor dem 1. August 2014 begeben wurden.


Wir machen Sie darauf aufmerksam, dass der Erwerb von Finanzinstrumenten mit einer Laufzeit von über 30 Tagen, die nach dem 31. Juli 2014 begeben wurden, gemäß EU-Verordnung Nr. 833/2014 über restriktive Maßnahmen angesichts der Handlungen Russlands, die die Lage in der Ukraine destabilisieren, in der geltenden Fassung verboten ist. Zu solchen verbotenen Finanzinstrumenten wird nicht Stellung genommen.

HINWEIS FÜR DAS FÜRSTENTUM LIECHTENSTEIN: Die RICHTLINIE 2003/125/EG DER KOMMISSION vom 22. Dezember 2003 zur Durchführung der Richtlinie 2003/6/EG des Europäischen Parlaments und des Rates in Bezug auf die sachgerechte Darbietung von Anlageempfehlungen und die Offenlegung von Interessenkonflikten wurde im Fürstentum Liechtenstein durch die Finanzanalyse-Marktmisbrauchs-Verordnung in nationales Recht umgesetzt.

Sollte sich eine Bestimmung dieses Disclaimers unter dem jeweils anwendbaren Recht als rechtswidrig, unwirksam oder nicht durchsetzbar herausstellen, ist diese, soweit sie von den übrigen Bestimmungen trennbar ist, so zu behandeln, als wäre sie nicht Bestandteil dieses Disclaimers. In keinem Fall berührt sie die Rechtmäßigkeit, Wirksamkeit oder Durchsetzbarkeit der übrigen Bestimmungen.

This report is intended for internetwertpapiere@rvs.at. Unauthorized distribution of this report is prohibited.

AARON ALBER

📍 Austria 
✉ aaron.alber@rbinternational.com

GREGOR KOPPENSTEINER

📍 Austria 
✉ gregor.koppensteiner@rbinternational.com


JULIAN LINDINGER

📍 Austria 
✉ julian.lindinger@rbinternational.com


HELGE RECHBERGER

📍 Austria 
✉ helge.rechberger@rbinternational.com

ANDREAS SCHILLER

📍 Austria 
✉ andreas.schiller@rbinternational.com

MANUEL SCHLEIFER

📍 Austria 
✉ manuel.schleifer@rbinternational.com

MANUEL STAHL

📍 Austria 
✉ manuel.stahl@rbinternational.com

Impressum

Informationen gemäß § 5 E-Commerce Gesetz

Raiffeisen Bank International AG

Firmensitz: Am Stadtpark 9, 1030 Wien
Postanschrift: 1010 Wien, Postfach 50
Telefon: +43-1-71707-1846
Fax: + 43-1-71707-1848

Firmenbuchnummer: FN 122119m beim Handelsgericht Wien
Umsatzsteuer-Identifikationsnummer: UID ATU 57531200
Legal Entity Identifier (LEI): 9ZHRM6F437SQJ6OUG95
Global Intermediary Identification Number (GIIN): 28CWN4.00000.LE.040
Österreichisches Datenverarbeitungsregister: Datenverarbeitungsregisternummer (DVR): 4002771
S.W.I.F.T.-Code: RZBA AT WW

Aufsichtsbehörden: Als ein Kreditinstitut gemäß § 1 Bankwesengesetz (BWG) unterliegt die Raiffeisen Bank International AG (RBI) der Aufsicht der Finanzmarktaufsicht (FMA), Otto-Wagner-Platz 5, A-1090 Wien (www.fma.gv.at) und der Oesterreichischen Nationalbank, Otto-Wagner-Platz 3, A-1090 Wien (www.oenb.at). Darüber hinaus unterliegt die RBI der behördlichen Aufsicht der Europäischen Zentralbank (EZB), Sonnemannstrasse 22, D-60314 Frankfurt am Main (www.bankingsupervision.europa.eu/home/contacts/html/index.en.html), die diese innerhalb eines Einheitlichen Aufsichtsmechanismus (Single Supervisory Mechanism – SSM) wahrnimmt, der aus der EZB und den nationalen zuständigen Behörden besteht (Verordnung (EU) Nr. 1024/2013 des Rates – SSM-Verordnung). Verweise auf gesetzliche Normen beziehen sich auf solche der Republik Österreich, soweit nicht ausdrücklich anders angeführt.

Mitgliedschaft: Die Raiffeisen Bank International AG ist Mitglied der Wirtschaftskammer Österreich, Bundessparte Bank und Versicherung, Fachverband der Raiffeisenbanken.

Angaben nach dem österreichischen Mediengesetz

Herausgeber und Redaktion dieser Publikation

Raiffeisen Bank International AG
Am Stadtpark 9, A-1030 Wien

Medieninhaber dieser Publikation

Raiffeisen RESEARCH – Verein zur Verbreitung von volkswirtschaftlichen Analysen und Finanzmarktanalysen
Am Stadtpark 9, A-1030 Wien

Vorstand von Raiffeisen RESEARCH – Verein zur Verbreitung von volkswirtschaftlichen Analysen und Finanzmarktanalysen:

Mag. Gunter Deuber (Obmann), Mag. Helge Rechberger (Obmann-Stv.)

Raiffeisen RESEARCH – Verein zur Verbreitung von volkswirtschaftlichen Analysen und Finanzmarktanalysen ist als behördlich registrierter Verein konstituiert. Zweck und Tätigkeit des Vereins ist unter anderem die Verbreitung von Analysen, Daten, Prognosen und Berichten und ähnlichen Publikationen bezogen auf die österreichische und internationale Volkswirtschaft und den Finanzmarkt.

Grundlegende inhaltliche Richtung dieser Publikation

- Analyse zu Volkswirtschaft, Zinsen und Währungen, Staatsanleihen und Unternehmensanleihen, Aktien sowie Rohstoffen mit den regionalen Schwerpunkten Eurozone sowie Zentral- und Osteuropa unter Berücksichtigung der globalen Märkte.
- Die Analyse erfolgt unter Einsatz der unterschiedlichen Analyse-Ansätze: Fundamentaler Analyse, quantitativer Analyse und/oder technischer Analyse.

Hersteller dieser Publikation

Raiffeisen Bank International AG

Zeitpunkt der Erstellung dieser Publikation: 22.10.2025 14:46 (MESZ);

Zeitpunkt der erstmaligen Weitergabe dieser Publikation: 22.10.2025 14:46 (MESZ)

Am Stadtpark 9, A-1030 Wien

This report is intended for internetwertpapiere@rvs.at. Unauthorized distribution of this report is prohibited.