

Aktieninfo Merck KGaA: Potenzial für Turnaround

Empfehlung:  **Kauf**
Kursziel: €146,00

Auf Sicht 12 Monate

Kurs: €108,30

* Kurs vom 29.08.2025, 23:59 MESZ

Sektor: Gesundheitswesen

Zölle, Währungsrisiken und Pipeline-Unsicherheiten haben die Aktie von Merck KGaA zuletzt stark belastet. Doch das Größte dürfte überstanden sein und die Bewertung ist attraktiver denn je. KAUF.

**Aktieninfo:
Merck KGaA**

Empfehlung, Kursziel **1**

Sektoreinschätzung **2**

Einschätzung - Merck KGaA **2**

FAZIT **3**

Stärken/Schwächen **4**

ESG-Klassifizierung **5**

Disclaimer **6**

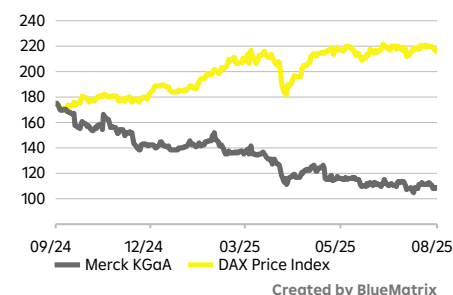
Analyst **11**


Die deutsche Merck KGaA fokussiert sich auf drei Bereiche: Healthcare (Medikamente zur Behandlung von Multiple Sklerose, Diabetes und Krebserkrankungen), Life Science (Forschungsmaterialien) und Electronics (Spezialchemikalien und Hightech-Materialien).

Finanzkennzahlen (in EUR)

	2024	Δ ggü. Vj.	2025e	Δ ggü. Vj.	2026e	Δ ggü. Vj.
Umsatz in Mio.	21.156	0,8 %	21.276	0,6 %	21.990	3,4 %
EBITDA-Marge	28,7 %		28,6 %		29,0 %	
Gewinn je Aktie	6,39	-1,5 %	6,87	7,5 %	7,53	9,5 %
Gewinn je Aktie bereinigt	8,63	1,6 %	8,48	-1,8 %	9,03	6,6 %
Dividende je Aktie	2,20	0,0 %	2,31	4,8 %	2,38	3,2 %
Dividendenrendite	2,0 %		2,1 %		2,2 %	
Kurs/Gewinn-Verhältnis	16,9		15,8		14,4	
Kurs/Buchwert-Verhältnis	1,6		1,5		1,4	
Kurs/Umsatz-Verhältnis	2,2		2,2		2,1	

Quelle: LSEG, RBI/Raiffeisen Research

Merck KGaA vs DAX Preisindex


	Merck KGaA	DAX Preisindex
5J Hoch	229,4	9.197,3
5J Tief	104,6	4.897,4

Quelle: LSEG, RBI/Raiffeisen Research

Unternehmensdaten

Kurs* in EUR	€108,30
ISIN	DE0006599905
Hauptbörse	XETRA
Website	merck.de
Marktkap. (EUR Mio.)	46.999
Umsatz (EUR Mio.)	21.156,00
Verschuldungsgrad	26,9
Anzahl der Mitarbeiter	62.557
Fiskaljahresende	31.12
Index	DAX Preisindex

* Kurs vom 29.08.2025, 23:59 MESZ

Quelle: LSEG, RBI/Raiffeisen Research

Julian LINDINGER

Analyst Editor

julian.lindinger@rbinternational.com

Sektoreinschätzung

12-Monatsausblick Gesundheitswesen: neutral

+ Gesundheitsausgaben steigen weiter – langfristige Treiber wie Demografie und steigende Haushaltseinkommen stützen Wachstum

+ Pharma & Biotech weiterhin stark – Blockbuster-Medikamente und Wachstumsfelder Onkologie, Neurologie und Obesity-Care/Diabetes sind Wachstumstreiber

- Handelskonflikte und Zölle drücken Sentiment, aber Auswirkungen sind überschaubar – Produktionsverlagerungen mindern Risiken

Einschätzung - Merck KGaA

- **Q2:** Der **Umsatz** reduzierte sich im Vergleich zum Vorjahr um 1,8 % auf EUR 5,26 Mrd. und konnte dabei die Konsensschätzungen von EUR 5,31 Mrd. nicht erreichen. Das bereinigte **Ergebnis je Aktie** ging um 8,2 % auf EUR 2,02 zurück und lag damit ebenfalls unter den Erwartungen von durchschnittlich EUR 2,10.

o **Halbleiter-Sparte:** Die durchwachsene Q2-Performance von Merck KGaA ist vor allem auf die schwache Entwicklung im **Segment Electronics** zurückzuführen, in dem das Unternehmen hochkomplexe Materialien für die Halbleiterindustrie liefert. Besonders die Nachfrage nach Delivery Systems & Services (DS&S) ging deutlich zurück, nachdem einige Großprojekte bereits 2024 abgeschlossen wurden. Parallel **veräußerte Merck die Surface-Solutions-Subsparte** für EUR 665 Mio., um sich strategisch stärker auf wachstumsstarke, technologiegetriebene Kernbereiche der Elektronik- und Halbleiterindustrie zu konzentrieren. Mit 17 % des Konzernumsatzes (im H1) ist Electronics zwar die kleinste Sparte, der Halbleitermarkt gilt jedoch weiterhin als Wachstumsfeld, in dem Merck gut positioniert ist, um langfristig zu profitieren.

o **Healthcare:** Im Gegensatz zu Electronics konnte die zweitgrößte Sparte Healthcare (Umsatzanteil von 40 %) mit einem organischen Wachstum von 3,6 % besser abschneiden. Haupttreiber waren die **Blockbuster-Medikamente Erbitux und Mavenclad** mit zweistelligen Zuwachsraten. Mavenclad, das umsatzstärkste Medikament gegen Multiple Sklerose, verliert seinen **Patentschutz** allerdings bereits 2026 in den USA und 2028 in Europa, sodass die hohen Gewinne nur noch begrenzt Bestand haben. Um den erwarteten Rückgang abzufedern, stärkt Merck gezielt seine Pipeline. Mit der **Übernahme von SpringWorks** im Juli 2025 erhielt das Unternehmen Zugang zu Osgiveo, das in den USA bereits über EUR 250 Mio. an Umsatz pro Jahr erzielt und seit August auch in Europa zugelassen ist. Zudem wurde Tepmetko in den USA vollständig zugelassen und dürfte bis zum Patentablauf 2029/2030 stetig wachsende Umsätze liefern. Das Auslaufen des Mavenclad-Patents wird Merck mittelfristig jedoch spürbar belasten. Zwar dürfte die Pipeline ausreichend sein, um die Umsätze zu stabilisieren, doch größere Wachstumsschübe sind in den kommenden Jahren nicht zu erwarten.

+ **Life Sciences:** Neben dem volatilen Healthcare-Segment sorgt das umsatzmäßig größte Segment Life Sciences für Stabilität. Dieses sollte auch in Zukunft von den **steigenden F&E-Ausgaben** in der Branche profitieren und langfristig die **Cash Cow** des Unternehmens bleiben. Nach ein paar verhaltenen Jahren, welche unter einer schwierigen Vergleichsbasis zu den überaus starken Covid-Jahren litten, rechnen wir in den kommenden Jahren wieder mit **deutlichem Umsatzwachstum**, zumal die Kund:innen auch das Abbauen ihrer Lagerbestände allmählich abgeschlossen haben.

o Vor allem **makroökonomische Faktoren** setzten der Aktie von Merck KGaA zuletzt stark zu. Unsicherheit herrscht weiterhin in der **Zollfrage:** Ein US-Gericht erklärte große Teile der von Trump eingeführten reziproken Zölle zwar für illegal, doch die Regierung hat bis zum

14. Oktober Zeit, Berufung einzulegen. Immerhin einigten sich die EU und die USA in einem gemeinsamen Statement darauf, Zölle auf Pharmazeutika und Halbleiter auf maximal 15 % zu begrenzen. Dies konnte die Unternehmen etwas beruhigen, zumal zuvor von bis zu 250 % auf Arzneimittel und bis zu 100 % auf Halbleiter die Rede war. Deutlichen Gegenwind erfährt das Unternehmen zudem von **negativen Wechselkurseffekten** aufgrund des schwächeren US-Dollars: Der Umsatz sank im Q2 um 4,2 %, das bereinigte EBITDA um 7,2 % allein aufgrund Währungseffekten. Angesichts dieses schwierigen Umfelds musste Merck seine **Prognose** bereits zum zweiten Mal senken und erwartet nun für 2025 einen Umsatz zwischen EUR 20,5 Mrd. und EUR 21,7 Mrd. sowie ein bereinigtes EBITDA zwischen EUR 5,9 Mrd. und EUR 6,3 Mrd.

FAZIT

Merck KGaA befindet sich derzeit in einer herausfordernden Phase. Zölle, Währungsrisiken und Unsicherheiten in der Pipeline haben die Aktie zuletzt stark belastet. Bei der Zollthematik zeichnet sich jedoch mehr Klarheit ab, und wir gehen nicht davon aus, dass weitere Erhöhungen folgen, zumal Trump zunehmend juristischen Gegenwind erfährt. Auch die Belastungen durch den schwächeren US-Dollar sehen wir mittlerweile als weitgehend eingepreist. Im Life-Science-Segment, der Cash Cow von Merck, ist das Unternehmen solide aufgestellt und dürfte weiterhin von steigenden F&E-Ausgaben profitieren. Zudem wirken die globale Alterung der Bevölkerung und die Zunahme chronischer Erkrankungen als strukturelle Wachstumstreiber, die die Nachfrage nach Spezialpharmazeutika und Diagnostika aus dem breit diversifizierten Portfolio erhöhen und langfristig Umsatzwachstum sowie Ertragsstabilität unterstützen. Auch die Halbleitersparte sollte mittelfristig für Gewinnwachstum sorgen. Angesichts der aktuellen Bewertung, die so günstig ist wie seit Jahren nicht mehr, sehen wir den jüngsten Kursrückgang als attraktive Einstiegsg Gelegenheit.

Wir behalten unsere KAUF-Empfehlung bei einem gleichbleibenden Kursziel von EUR 146,00 bei. Das Kursziel basiert auf einem Multiples-Bewertungsmodell, das Merck auf Basis diverser Preis-Multiples mit der eigenen Historie vergleicht. Die Zahlen basieren auf Konsensschätzungen.

Stärken/Schwächen

- + Gute Diversifikation über unterschiedliche Geschäftsbereiche
- + R&D-Fokus im interessanten Bereich der Immunonkologie
- + Attraktive Bewertung
- Durchwachsener Track-Record bei der Entwicklung von neuen Medikamenten
- Sektor- und US-Exposure erhöhen Zolllisiko

Performanceübersicht



Rebasiert auf 100

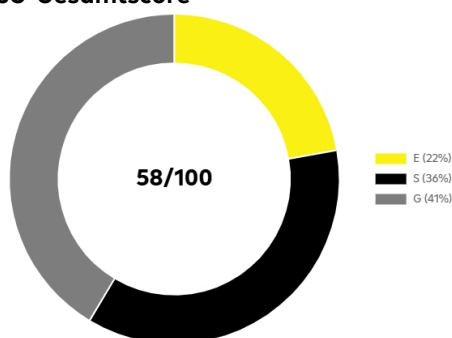
Quelle: LSEG, RBI/Raiffeisen Research

ESG-Klassifizierung

Im Raiffeisen Research Aktienuniversum gilt ein Unternehmen als **ESG-konform**, welches einen Mindest-ESG-Gesamtscore von 50 und einen Mindestscore von 40 in allen Teilbereichen (Environmental, Social and Governance) aufweist. Zudem muss das Unternehmen zu den besten 30 % seines Sektors zählen. Zu guter Letzt darf ein Unternehmen nicht mehr als 5 % seiner Erträge mit den kontroversen Aktivitäten Atomkraft, konventionelle Öl- und Gasförderung, Rüstungsgüter einschließlich militärischer Waffen und Handfeuerwaffen bzw. geringe Umsätze in den verbleibenden Kategorien verdienen. Schwerwiegende Verstöße gegen die Initiativen "UN Global Compact" und "OECD Principles of Corporate Governance" stellen ebenfalls einen Ausschlussgrund dar.

Merck KGaA schneidet mit einem **Gesamtscore** von **58** gut ab und **überzeugt** auch in allen **ESG-Teilscores**. Im Sektorenvergleich zählt das Unternehmen zu den **Top 10 %** und auch bei den kontroversen Aktivitäten gibt es keine Verletzungen. Daher gilt Merck KGaA gemäß unseren Kriterien als ESG-konforme Aktie.

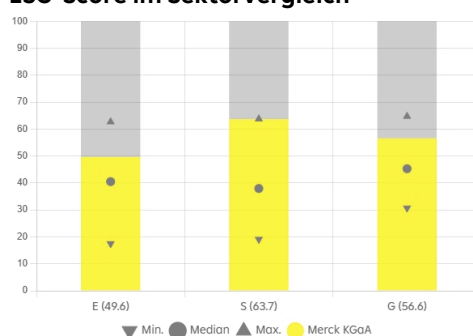
ESG-Gesamtscore



Das Kreisdiagramm zeigt die sektorspezifischen Gewichte für jede Unterkategorie innerhalb unserer Methodik. Derzeit sind ESG-Gesamtscores ab 65 (von maximal 100) schon als sehr gut zu klassifizieren. Dies ist im Modell bewusst so gewählt, um bereits nachhaltig agierenden Unternehmen in den nächsten Jahren die Möglichkeit zu geben sich in ESG-Aspekten weiter zu verbessern.

Quelle: RBI/Raiffeisen Research

ESG-Score im Sektorvergleich



Das Diagramm zeigt den Score des Unternehmens in der jeweiligen Teilkategorie von E/S/G (gelbe Balken), sowie den besten, den schlechtesten und den Median-Wert in der jeweiligen Industrie.

Quelle: RBI/Raiffeisen Research

Screening auf kontroverse Aktivitäten

Kategorie			
Atomenergie	Keine	Atomwaffen	Keine
Konventionelle Öl- und Gasförderung	Keine	Handfeuerwaffen	Keine
Unkonventionelle Öl- und Gasförderung	Keine	Tabakproduktion	Keine
Kohleförderung	Keine	Verstoß gegen UN Global Compact	Keine
Rüstungsgüter einschl. militärischer Waffen	Keine	Verstoß gegen OECD Principles of Corporate Governance	Keine
Geächtete und kontroverse Waffen	Keine		

Die Tabelle gibt Aufschluss über das Ausmaß der Beteiligung an bestimmten Geschäftsaktivitäten, die philosophischen oder moralischen Überzeugungen unterliegen. Grob kann gesagt werden, dass „stark“ einen Umsatzanteil von mehr als 5 % und „schwach“ ein geringes Exposure in der jeweiligen kontroversen Aktivität kennzeichnet. Bei einer „starken“ Exponierung zählen die Kategorien Atomkraft, konventionelle Öl- und Gasförderung, Rüstungsgüter einschließlich militärischer Waffen und Handfeuerwaffen als Ausschlussgrund im Hinblick auf die ESG-Konformität. Bei den übrigen Aktivitäten gilt dies bereits ab einem „schwachen“ Umsatzanteil. Schwerwiegende Verstöße gegen die Initiativen "UN Global Compact" und "OECD Principles of Corporate Governance" stellen ebenfalls einen Ausschlussgrund dar.

Quelle: Moody's, RBI/Raiffeisen Research

Folgende wichtige negative Auswirkungen auf Nachhaltigkeit (PAIs) werden berücksichtigt:

Treibhausgas-emissionen	Artenvielfalt (Biodiversität)	Abfallvermeidung	Wasserschutz und Wasserverbrauch	Soziale, arbeits- und menschenrechtliche Belange

Quelle: RBI/Raiffeisen Research

Offenlegungen Raiffeisen Bank International AG

Merck KGaA

3. RBI oder eine mit ihr verbundene juristische Person ist Market Maker oder Specialist oder Designated Sponsor oder Stabilisierungsmanager oder sonstiger Liquiditätsspender in den Finanzinstrumenten des Emittenten.

USA:

7. Der zuständige Analyst oder eine sonstige an der Erstellung der Finanzanalyse mitwirkende natürliche Person oder eine sonstige natürliche Person von Raiffeisen Research besitzt Finanzinstrumente des von ihm analysierten Emittenten.

Risikohinweise und Aufklärungen

Warnhinweise

- Die Zahlenangaben zur Wertentwicklung beziehen sich auf die Vergangenheit. Die vergangene Wertentwicklung ist kein verlässlicher Indikator für künftige Ergebnisse und Entwicklungen eines Finanzinstruments, eines Finanzindex oder einer Wertpapierdienstleistung. Dies gilt insbesondere, falls das Finanzinstrument, der Finanzindex oder die Wertpapierdienstleistung seit weniger als 12 Monaten angeboten wird. Insbesondere ist dann dieser besonders kurze Vergleichszeitraum kein verlässlicher Indikator für künftige Ergebnisse.
- Die Wertentwicklung eines Finanzinstruments, eines Finanzindex oder einer Wertpapierdienstleistung wird durch Provisionen, Gebühren und andere Entgelte reduziert, die von den individuellen Umständen des Investors abhängen.
- Infolge von Währungsschwankungen kann das Veranlagungsergebnis eines Finanzinstruments sowie einer Finanz- oder Wertpapierdienstleistung steigen oder fallen.
- Prognosen zu zukünftigen Entwicklungen beruhen auf reinen Schätzungen und Annahmen. Die tatsächliche zukünftige Entwicklung kann von der Prognose abweichen. Prognosen sind daher kein verlässlicher Indikator für künftige Ergebnisse und Entwicklungen eines Finanzinstruments, eines Finanzindex oder einer Wertpapierdienstleistung.

Diese Publikation ist ein kurzfristiger Marktkommentar, der eine Zusammenfassung zu Wirtschaftsdaten und Ereignissen unter anderem in Bezug auf Finanzinstrumente und deren Emittenten enthält, die weder begründet ist, noch eine substantielle Analyse enthält.

Die in dieser Publikation allfällig enthaltenen und als solche bezeichneten Informationen/Empfehlungen von Analysten aus Tochterbanken der RBI werden unter der Verantwortung der RBI unverändert weitergegeben.

Eine Darstellung der Konzepte und Methoden, die bei der Erstellung von Finanzanalysen angewendet werden, ist verfügbar unter: www.raiffeisenresearch.com/public/concepts_methods.

Detaillierte Information zur Sensitivitätsanalyse (Verfahren zur Prüfung der Stabilität der in Zusammenhang mit Finanzanalysen unter Umständen getätigten Annahmen) sind unter folgendem Link zu finden: www.raiffeisenresearch.com/public/sensitivity_analysis.

Offenlegung von Umständen und Interessen, die die Objektivität der RBI gefährden könnten: www.raiffeisenresearch.com/disclosuresobjectivity.

Detaillierte Informationen zu Empfehlungen der dieser Publikation unmittelbar vorausgehenden 12 Monate zu Finanzinstrumenten und Emittenten (gem. Art. 4 (1) i) Delegierte Verordnung (EU) 2016/958 vom 9. März 2016) sind verfügbar unter: www.raiffeisenresearch.com/web/rbi-research-portal/recommendation_history.



Empfehlungen zu Finanzinstrumenten oder Emittenten mit Empfehlungshorizont 12 Monaten

Symbol	Datum	Empfehlung	Unternehmen
MRCG.DE	01.09.2025	Buy	Merck KGaA
MRCG.DE	15.04.2025	Buy	Merck KGaA
MRCG.DE	07.01.2025	Buy	Merck KGaA
MRCG.DE	10.09.2024	Hold	Merck KGaA

Verteilung aller Empfehlungen für die dem Erstellungsdatum der Publikation vorhergehenden 12 Monate (Spalte A) sowie die Verteilung der Empfehlungen, in deren Zusammenhang in den letzten 12 Monaten Wertpapierdienstleistungen gemäß Anhang I Abschnitte A (Wertpapierdienstleistungen und Anlagentätigkeiten) und B (Nebendienstleistungen) der Richtlinie 2014/65/EU des Europäischen Parlaments und des Rates („Spezielle Dienstleistungen“) erbracht wurden (Spalte B).

	Spalte A	Spalte B
Anlageempfehlung	Alle Empfehlungen aller Finanzinstrumente (vorhergehende 12 Monate)	Alle Empfehlungen aller Finanzinstrumente (vorhergehende 12 Monate)
Kauf -Empfehlungen	61.5%	61.5%
Halten -Empfehlungen	31.4%	31.2%
Verkaufs -Empfehlungen	7.1%	7.3%

Disclaimer

Für die Erstellung dieser Publikation verantwortlich: Raiffeisen Bank International AG („RBI“)

Die RBI ist ein Kreditinstitut gemäß § 1 Bankwesengesetz (BWG) mit dem Firmensitz Am Stadtpark 9, 1030 Wien, Österreich.

Raiffeisen RESEARCH ist eine Organisationseinheit der RBI.

Hinweis zu Geschlechterneutralität

In dieser Publikation verwenden wir zur besseren Lesbarkeit und Verständlichkeit geschlechtsspezifische Begriffe. Wo immer möglich, streben wir eine geschlechtsneutrale Formulierung an. Bitte beachten Sie, dass alle Bezeichnungen geschlechtsneutral zu verstehen sind und alle Geschlechter gleichermaßen einschließen.

Zuständige Aufsichtsbehörde: Als ein Kreditinstitut gemäß § 1 Bankwesengesetz (BWG) unterliegt die Raiffeisen Bank International AG („RBI“) der Aufsicht der Finanzmarktaufsicht (FMA) und der Oesterreichischen Nationalbank. Darüber hinaus unterliegt die RBI der behördlichen Aufsicht der Europäischen Zentralbank (EZB), die diese innerhalb eines Einheitlichen Aufsichtsmechanismus (Single Supervisory Mechanism – SSM) wahrnimmt, der aus der EZB und den nationalen zuständigen Behörden besteht (Verordnung (EU) Nr. 1024/2013 des Rates – SSM-Verordnung). Verweise auf gesetzliche Normen beziehen sich auf solche der Republik Österreich, soweit nicht ausdrücklich anders angeführt.

Dieses Dokument dient zu Informationszwecken und darf nicht ohne Zustimmung der RBI vervielfältigt oder an andere Personen weiterverteilt werden. Dieses Dokument ist eine makroökonomische Analyse, die keine Empfehlungen im Hinblick auf Finanzinstrumente, Finanzindizes oder Emittenten von Finanzinstrumenten enthält. Dieses Dokument ist weder ein Angebot, noch eine Einladung zur Angebotsstellung, noch ein Prospekt im Sinne des KMG oder des Börsegesetzes oder eines vergleichbaren ausländischen Gesetzes. Eine Anlageentscheidung hinsichtlich eines Finanzinstruments, eines Finanzproduktes oder einer Veranlagung (alle nachfolgend „Produkt“) hat auf Grundlage eines genehmigten und veröffentlichten Prospektes oder der vollständigen Dokumentation des entsprechenden Produkts zu erfolgen und nicht auf Grundlage dieses Dokuments.

Dieses Dokument ist keine persönliche Empfehlung zum Kauf oder Verkauf von Finanzinstrumenten im Sinne des Wertpapieraufsichtsgesetzes. Weder dieses Dokument noch seine Bestandteile bilden die Grundlage irgendeines Vertrages oder einer Verpflichtung irgendeiner Art. Dieses Dokument stellt keinen Ersatz für die erforderliche Beratung in Bezug auf den Kauf oder Verkauf eines Finanzinstruments, eines Finanzproduktes oder einer Veranlagung dar. Eine individuelle anleger- und anlagegerechte Beratung in Bezug auf den Kauf oder Verkauf eines der genannten Produkte kann bei Ihrem Bankberater eingeholt werden.

Die RBI erachtet – außer anderwärtig in dieser Publikation ausdrücklich offengelegt – sämtliche Informationen als zuverlässig, macht jedoch keine Zusicherungen betreffend deren Genauigkeit und Vollständigkeit.

In Schwellenmärkten kann ein erhöhtes Abrechnungs- und Depotstellenrisiko bestehen als in Märkten mit einer etablierten Infrastruktur. Die Liquidität von Aktien/Finanzinstrumenten ist unter anderem von der Anzahl der Market Maker beeinflussbar. Beide Umstände können zu einem erhöhten Risiko hinsichtlich der Sicherheit einer unter Berücksichtigung der in diesem Dokument enthaltenen Informationen getätigten Investition führen.

Die Information dieser Publikation entspricht dem Stand zum Erstellungsdatum. Sie kann aufgrund künftiger Entwicklungen überholt sein, ohne dass die Publikation geändert wird.

Sofern nicht ausdrücklich anders offengelegt (www.raiffeisenresearch.com/public/special_compensation), werden die von der RBI beschäftigten Analysten nicht für bestimmte Investment Banking-Transaktionen vergütet. Die Vergütung des Autors bzw. der Autoren dieses Berichtes basiert (unter anderem) auf der Gesamtrentabilität der RBI, die sich unter anderem aus den Einnahmen aus dem Investmentbanking und sonstigen Geschäften der RBI ergibt. Im Allgemeinen verbietet die RBI ihren Analysten und diesen Bericht erstattenden Personen den Erwerb von Wertpapieren oder anderen Finanzinstrumenten jeglicher Unternehmen, die von den Analysten abgedeckt werden, sofern der Erwerb nicht von der Compliance-Abteilung der RBI vorab genehmigt wurde.

Die RBI hat folgende organisatorische oder verwaltungstechnische Vereinbarungen – einschließlich Informationsschranken – zur Verhinderung oder Vermeidung von Interessenskonflikten im Zusammenhang mit Empfehlungen getroffen: Die RBI hat grundsätzlich verbindliche Vertraulichkeitsbereiche definiert. Diese sind typischerweise solche Einheiten von Kreditinstituten, die von anderen Einheiten durch organisatorische Maßnahmen hinsichtlich des Informationsaustausches abzugrenzen sind, weil dort ständig oder vorübergehend compliance-relevante Informationen anfallen können. Compliance-relevante Informationen dürfen einen Vertraulichkeitsbereich grundsätzlich nicht verlassen und sind im internen Geschäftsverkehr auch gegenüber anderen Einheiten streng vertraulich zu behandeln. Das gilt nicht für die im üblichen Geschäftsablauf betriebsnotwendige Weitergabe von Informationen. Diese beschränkt sich jedoch auf das unbedingt Erforderliche (Need-to-know-Prinzip). Werden compliance-relevante Informationen zwischen zwei Vertraulichkeitsbereichen ausgetauscht, darf das nur unter Einschaltung des Compliance Officers erfolgen.

SONDERREGELN FÜR DAS VEREINIGTE KÖNIGREICH GROSSBRITANNIEN UND NORDIRLAND (UK): Dieses Dokument stellt weder ein öffentliches Angebot im Sinne des Kapitalmarktgesetzes („KMG“) dar, noch einen Prospekt im Sinne des KMG oder des Börsegesetzes. Ferner beabsichtigt dieses Dokument nicht die Empfehlung des Kaufs oder Verkaufs von Wertpapieren oder anderen Anlageformen im Sinne des Wertpapieraufsichtsgesetzes. Dieses Dokument stellt keinen Ersatz für die erforderliche Beratung in Bezug auf den Kauf oder Verkauf von Wertpapieren oder Anlagen dar. Für jegliche Beratung in Bezug auf den Kauf oder Verkauf von Wertpapieren oder Anlagen können Sie sich gerne an Ihre RAIFFEISENBANK wenden. Diese Publikation wurde von der Raiffeisen Bank International AG („RBI“) zur Förderung ihres Anlagengeschäftes genehmigt oder herausgegeben. Die RBI London Branch wurde von der österreichischen Finanzmarktaufsicht (FMA) ermächtigt und wird in eingeschränktem Maße von der Financial Conduct Authority („FCA“) reguliert. Details zum Ausmaß der Regulierung der Zweigniederlassung in London durch die FCA sind auf Anfrage erhältlich. Diese Veröffentlichung ist nicht für Investoren gedacht, die im Sinne der FCA-Regeln Endkunden sind, und darf daher nicht an sie verteilt werden. Weder die in diesem Dokument enthaltenen Informationen noch die darin geäußerten Meinungen stellen ein Angebot oder eine Aufforderung zu einem Angebot zum Kauf (oder Verkauf) von Anlagen dar und sind nicht derart auszulegen. Die RBI könnte eine Own Account Transaction

(Transaktion in eigener Sache) im Sinne der FCA-Regeln in jede hierin erwähnte oder damit verbundene Anlage getätigt haben und als Folge einen Anteil oder eine Beteiligung an besagter Anlage halten. Die RBI könnte als Manager oder Co-Manager eines öffentlichen Angebots jedes in diesem Bericht erwähnten und/oder damit verbundenen Wertpapiers handeln oder gehandelt haben.

SPEZIFISCHE BESCHRÄNKUNGEN FÜR DIE VEREINIGTEN STAATEN VON AMERIKA UND KANADA: Dieses Dokument darf weder in die Vereinigten Staaten von Amerika oder Kanada oder in ihre jeweiligen Hoheitsgebiete oder Besitzungen übertragen oder darin verteilt werden, noch darf es an irgendeine US-amerikanische Person oder irgendeine Person mit Wohnsitz in Kanada verteilt werden, es sei denn, die Übermittlung erfolgt direkt durch die RB International Markets (USA) LLC (abgekürzt „RBIM“), einem in den USA registrierten Broker-Dealer und vorbehaltlich der nachstehenden Bedingungen.

SPEZIFISCHE INFORMATIONEN FÜR DIE VEREINIGTEN STAATEN VON AMERIKA UND KANADA: Dieses Research-Dokument ist ausschließlich für institutionelle Investoren bestimmt und unterliegt nicht allen Unabhängigkeits- und Offenlegungsstandards, die für die Erstellung von Research-Unterlagen für Kleinanleger/Privatanleger anwendbar sind. Dieser Bericht wurde Ihnen durch die RB International Markets (USA) LLC (abgekürzt „RBIM“), einem in den USA registrierten Broker-Dealer übermittelt, wurde jedoch von unserem nicht-US-amerikanischen Verbundunternehmen Raiffeisen Bank International AG („RBI“) erstellt. Jeder Auftrag zum Kauf oder Verkauf von Wertpapieren, die Gegenstand dieses Berichts sind, muss bei der RBIM platziert werden. Die RBIM ist unter folgender Adresse erreichbar: 1177, Avenue of the Americas, 5th Floor, New York, NY 10036, Telefon +1 (212) 600-2588. Dieses Dokument wurde außerhalb der Vereinigten Staaten von einem oder mehreren Analysten erstellt, für die möglicherweise Vorschriften hinsichtlich der Erstellung von Berichten und der Unabhängigkeit von Forschungsanalysten nicht galten, die mit jenen vergleichbar sind, die in den Vereinigten Staaten in Kraft sind. Der/die Analyst/en, der/die dieses Dokument erstellte/n, (i) sind nicht bei der Financial Industry Regulatory Authority (FINRA) in den Vereinigten Staaten als Research-Analysten registriert oder qualifiziert und (ii) dürfen keine assoziierten Personen der RBIM sein und unterliegen daher nicht den Vorschriften der FINRA, inklusive der Vorschriften bezüglich des Verhaltens oder der Unabhängigkeit von Research-Analysten.

Die in diesem Bericht enthaltenen Meinungen, Schätzungen und Prognosen sind nur zum Datum dieses Berichtes jene der RBI und können ohne Vorankündigung geändert werden. Die in diesem Bericht enthaltenen Informationen wurden von der RBI von als zuverlässig erachteten Quellen zusammengestellt, doch die RBI, ihre verbundenen Unternehmen oder irgendeine andere Person geben keinerlei ausdrückliche oder stillschweigende Zusicherung oder Gewährleistung bezüglich der Genauigkeit, Vollständigkeit und Richtigkeit des Berichts. Jene Wertpapiere, die nicht in den Vereinigten Staaten registriert sind, dürfen weder innerhalb der Vereinigten Staaten noch einer US-amerikanischen Person direkt oder indirekt angeboten oder verkauft werden (im Sinne der Regulation S des Securities Act of 1933, abgekürzt „Wertpapiergesetz“), es sei denn, es liegt eine Ausnahme gemäß dem Wertpapiergesetz vor. Dieser Bericht stellt weder ein Angebot zum Kauf oder Verkauf eines Wertpapiers im Sinne von Abschnitt 5 des Wertpapiergesetzes dar, noch bildet dieser Bericht oder irgendeine hierin enthaltene Information die Grundlage eines Vertrages oder einer Verpflichtung irgendeiner Art. Dieser Bericht stellt lediglich allgemeine Informationen zur Verfügung. In Kanada darf er nur an Personen mit Wohnsitz in Kanada verteilt werden, die aufgrund ihrer Befreiung von der Prospektpflicht gemäß den im jeweiligen Territorium bzw. der jeweiligen Provinz geltenden wertpapierrechtlichen Bestimmungen berechtigt sind, Abschlüsse in Zusammenhang mit den hierin beschriebenen Wertpapieren zu tätigen.

EU-VERORDNUNG NR. 833/2014 ÜBER RESTRIKTIVE MASSNAHMEN ANGESICHTS DER HANDLUNGEN RUSSLANDS, DIE DIE LAGE IN DER UKRAINE DESTABILISIEREN

Bitte beachten Sie, dass sich die Analysen und Empfehlungen nur auf Finanzinstrumente beziehen, die nicht von Sanktionen gemäß EU-Verordnung Nr. 833/2014 über restriktive Maßnahmen angesichts der Handlungen Russlands, die die Lage in der Ukraine destabilisieren, in der geltenden Fassung betroffen sind. Das sind Finanzinstrumente, die vor dem 1. August 2014 begeben wurden.

Wir machen Sie darauf aufmerksam, dass der Erwerb von Finanzinstrumenten mit einer Laufzeit von über 30 Tagen, die nach dem 31. Juli 2014 begeben wurden, gemäß EU-Verordnung Nr. 833/2014 über restriktive Maßnahmen angesichts der Handlungen Russlands, die die Lage in der Ukraine destabilisieren, in der geltenden Fassung verboten ist. Zu solchen verbotenen Finanzinstrumenten wird nicht Stellung genommen.


HINWEIS FÜR DAS FÜRSTENTUM LIECHTENSTEIN: Die RICHTLINIE 2003/125/EG DER KOMMISSION vom 22. Dezember 2003 zur Durchführung der Richtlinie 2003/6/EG des Europäischen Parlaments und des Rates in Bezug auf die sachgerechte Darbietung von Anlageempfehlungen

und die Offenlegung von Interessenkonflikten wurde im Fürstentum Liechtenstein durch die Finanzanalyse-Marktmisbrauchs-Verordnung in nationales Recht umgesetzt.

Sollte sich eine Bestimmung dieses Disclaimers unter dem jeweils anwendbaren Recht als rechtswidrig, unwirksam oder nicht durchsetzbar herausstellen, ist diese, soweit sie von den übrigen Bestimmungen trennbar ist, so zu behandeln, als wäre sie nicht Bestandteil dieses Disclaimers. In keinem Fall berührt sie die Rechtmäßigkeit, Wirksamkeit oder Durchsetzbarkeit der übrigen Bestimmungen.

This report is intended for internetwertpapiere@rvs.at. Unauthorized distribution of this report is prohibited.

AARON ALBER

📍 Austria  ,
✉ aaron.alber@rbinternational.com

BENEDIKT-LUKA ANTIC

📍 Austria  ,
✉ benedikt-luka.antic@rbinternational.com

GREGOR KOPPENSTEINER

📍 Austria  ,
✉ gregor.koppensteiner@rbinternational.com


JULIAN LINDINGER

📍 Austria  ,
✉ julian.lindinger@rbinternational.com

HELGE RECHBERGER

📍 Austria  ,
✉ helge.rechberger@rbinternational.com

ANDREAS SCHILLER

📍 Austria  ,
✉ andreas.schiller@rbinternational.com

TERESA SCHINWALD

📍 Austria  ,
✉ teresa.schinwald@rbinternational.com

MANUEL SCHLEIFER

📍 Austria  ,
✉ manuel.schleifer@rbinternational.com

MANUEL STAHL

📍 Austria  ,
✉ manuel.stahl@rbinternational.com

ANA LESAR

📍 Croatia  ,
✉ ana.lesar@rba.hr

ANA TURUDIC

📍 Croatia  ,
✉ ana.turudic@rba.hr

Impressum

Informationen gemäß § 5 E-Commerce Gesetz

Raiffeisen Bank International AG

Firmensitz: Am Stadtpark 9, 1030 Wien
Postanschrift: 1010 Wien, Postfach 50
Telefon: +43-1-71707-1846
Fax: + 43-1-71707-1848

Firmenbuchnummer: FN 122119m beim Handelsgericht Wien
Umsatzsteuer-Identifikationsnummer: UID ATU 57531200
Legal Entity Identifier (LEI): 9ZHRM6F437SQJ6OUG95
Global Intermediary Identification Number (GIIN): 28CWN4.00000.LE.040
Österreichisches Datenverarbeitungsregister: Datenverarbeitungsregisternummer (DVR): 4002771
S.W.I.F.T.-Code: RZBA AT WW

Aufsichtsbehörden: Als ein Kreditinstitut gemäß § 1 Bankwesengesetz (BWG) unterliegt die Raiffeisen Bank International AG (RBI) der Aufsicht der Finanzmarktaufsicht (FMA), Otto-Wagner-Platz 5, A-1090 Wien (www.fma.gv.at) und der Oesterreichischen Nationalbank, Otto-Wagner-Platz 3, A-1090 Wien (www.oenb.at). Darüber hinaus unterliegt die RBI der behördlichen Aufsicht der Europäischen Zentralbank (EZB), Sonnemannstrasse 22, D-60314 Frankfurt am Main (www.bankingsupervision.europa.eu/home/contacts/html/index.en.html), die diese innerhalb eines Einheitlichen Aufsichtsmechanismus (Single Supervisory Mechanism – SSM) wahrnimmt, der aus der EZB und den nationalen zuständigen Behörden besteht (Verordnung (EU) Nr. 1024/2013 des Rates – SSM-Verordnung). Verweise auf gesetzliche Normen beziehen sich auf solche der Republik Österreich, soweit nicht ausdrücklich anders angeführt.

Mitgliedschaft: Die Raiffeisen Bank International AG ist Mitglied der Wirtschaftskammer Österreich, Bundessparte Bank und Versicherung, Fachverband der Raiffeisenbanken.

Angaben nach dem österreichischen Mediengesetz

Herausgeber und Redaktion dieser Publikation

Raiffeisen Bank International AG
Am Stadtpark 9, A-1030 Wien

Medieninhaber dieser Publikation

Raiffeisen RESEARCH – Verein zur Verbreitung von volkswirtschaftlichen Analysen und Finanzmarktanalysen
Am Stadtpark 9, A-1030 Wien

Vorstand von Raiffeisen RESEARCH – Verein zur Verbreitung von volkswirtschaftlichen Analysen und Finanzmarktanalysen:

Mag. Gunter Deuber (Obmann), Mag. Helge Rechberger (Obmann-Stv.)
Raiffeisen RESEARCH – Verein zur Verbreitung von volkswirtschaftlichen Analysen und Finanzmarktanalysen ist als behördlich registrierter Verein konstituiert. Zweck und Tätigkeit des Vereins ist unter anderem die Verbreitung von Analysen, Daten, Prognosen und Berichten und ähnlichen Publikationen bezogen auf die österreichische und internationale Volkswirtschaft und den Finanzmarkt.

Grundlegende inhaltliche Richtung dieser Publikation

Zeitpunkt der Erstellung dieser Publikation: 01.09.2025 14:26 (MESZ);
Zeitpunkt der erstmaligen Weitergabe dieser Publikation: 01.09.2025 14:26 (MESZ)

- Analyse zu Volkswirtschaft, Zinsen und Währungen, Staatsanleihen und Unternehmensanleihen, Aktien sowie Rohstoffen mit den regionalen Schwerpunkten Eurozone sowie Zentral- und Osteuropa unter Berücksichtigung der globalen Märkte.
- Die Analyse erfolgt unter Einsatz der unterschiedlichen Analyse-Ansätze: Fundamentalere Analyse, quantitativer Analyse und/oder technischer Analyse.

Hersteller dieser Publikation

Raiffeisen Bank International AG
Am Stadtpark 9, A-1030 Wien

This report is intended for internetwertpapiere@rbs.at. Unauthorized distribution of this report is prohibited.