

# Aktieninfo Goldman Sachs: Formidable Entwicklung im Investmentbanking

**Empfehlung:**  **Kauf**

**Kursziel: \$1.050,00**

Auf Sicht 12 Monate

**Kurs: \$934,84**

\* Kurs vom 22.04.2026, 23:59 MESZ

Sektor: Finanzunternehmen

Die US-Investmentbank Goldman Sachs profitierte im Auftaktquartal wie seine Mitbewerber von einer soliden Entwicklung der kapitalmarktbezogenen Geschäftsfelder. Die Ertragsaussichten bleiben gut.

**Aktieninfo:  
Goldman Sachs**

Empfehlung, Kursziel	<b>1</b>
Brancheneinschätzung	<b>2</b>
Einschätzung - Goldman Sachs	<b>2</b>
FAZIT	<b>3</b>
Stärken/Schwächen	<b>3</b>
ESG-Klassifizierung	<b>4</b>
Disclaimer	<b>5</b>
Analyst	<b>10</b>



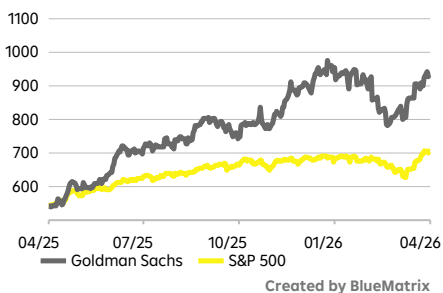
Goldman Sachs ist eine global agierende Investmentbank mit einer breiten Palette an Finanzdienstleistungen für Unternehmen, Banken, Regierungen und Privatpersonen. Das 1869 gegründete Institut hat seinen Hauptsitz in New York und unterhält Niederlassungen in allen wichtigen Finanzzentren der Welt.

## Finanzkennzahlen (in USD)

	2025	Δ ggü. Vj.	2026e	Δ ggü. Vj.	2027e	Δ ggü. Vj.
Erträge in Mio.	58.283	8,9 %	63.640	9,2 %	66.659	4,7 %
Eigenkapitalrentabilität	15,0 %		16,2 %		17,2 %	
Gewinn je Aktie	51,32	26,6 %	58,75	14,5 %	65,25	11,1 %
Gewinn je Aktie bereinigt	51,32	26,6 %	59,34	15,6 %	65,28	10,0 %
Dividende je Aktie	14,50	26,1 %	17,81	22,8 %	19,52	9,6 %
Dividendenrendite	1,6 %		1,9 %		2,1 %	
Kurs/Gewinn-Verhältnis	18,2		15,9		14,3	
Kurs/Buchwert-Verhältnis	2,6		2,5		2,4	

Quelle: LSEG, RBI/Raiffeisen Research

## Goldman Sachs vs S&P 500



	Goldman Sachs	S&P 500
5J Hoch	975,9	7.126,1
5J Tief	279,8	3.577,0

Quelle: LSEG, RBI/Raiffeisen Research

## Unternehmensdaten

Kurs* in USD	\$934,84
ISIN	US38141G1040
Hauptbörse	NYSE
Website	goldmansachs.com
Marktkap. (USD Mio.)	275.772
Umsatz (USD Mio.)	58.283,00
Anzahl der Mitarbeiter	47.400
Fiskaljahresende	31.12
Index	S&P 500

\* Kurs vom 22.04.2026, 23:59 MESZ

Quelle: LSEG, RBI/Raiffeisen Research

**Aaron ALBER**

Analyst Editor

+43 1 71707-1513

aaron.alber@rbinternational.com

## Brancheneinschätzung

12-Monatsausblick US-Banken: **positiv**

+ Wegen der mit dem Iran-Konflikt und Ölpreisschock verbundenen Inflationsrisiken wird die Fed von Zinssenkungen absehen und die Federal Funds Rate voraussichtlich bis Jahresende in der Bandbreite von 3,50 % bis 3,75 % belassen. Ein Leitzinsniveau im restriktiven Bereich wirkt sich tendenziell günstig auf die Zinsmargen bzw. Zinserträge aus, vor allem, wenn dem eine konjunkturell bedingt robuste Kreditnachfrage gegenübersteht. Weil sie Netto-Exporteur von Energie sind, sollte der gesamtwirtschaftlich dämpfende Effekt in den USA geringer ausfallen als in Europa.

+ Die Kreditrisikokosten sind niedrig bzw. die Kreditqualität dank eines robusten Arbeitsmarktes hoch. Dies zeigt sich sowohl an niedrigen Zahlungsverzügen als auch geringen Kreditausfällen. Weiters sind die US-Banken in puncto Kapitalpuffer sowie Risikovorsorgen heutzutage viel besser gerüstet als früher und können die Folgen etwaiger Konjunkturabschwünge besser abfedern.

### Einschätzung - Goldman Sachs

+ **Dominante Marktstellung:** Im Geschäft mit Fusionen und Übernahmen (M&A) ist Goldman Sachs nach eigenen Angaben weltweit die Nr. 1 und nimmt auch im Geschäft mit Anleihen- oder Aktienemissionen sowie im FICC- oder Aktienhandel einen Platz unter den Top 3 ein.

o **Segmentierung:** Goldman Sachs' Geschäft gliedert sich in die zwei Hauptsegmente **Global Banking & Markets (GB&M)** mit einem Ertragsanteil von 71 % im Jahr 2025 und **Asset & Wealth Management (A&WM; 29 %)**. GB&M umfasst die Bereiche *Investmentbanking* mit den Sparten *Mergers & Acquisitions* und *Kapitalmarktlösungen* sowie den *Handel mit festverzinslichen Wertpapieren, Währungen, Rohstoffen (FICC)* und *Aktien*. A&WM wiederum umfasst die Verwaltung von rund USD 3,7 Bio. an Vermögen in den verschiedensten Asset-Klassen (*Asset Management*) sowie die Betreuung von vermögenden Kunden (*Wealth Management*). Weitere Dienstleistungen wie den Zahlungsverkehr oder das Kreditkartengeschäft hat man unter **Platform Solutions** gebündelt, die aber gemessen an den Gesamterträgen (<1 %) eine untergeordnete Rolle spielen.

+ **Geschäftsentwicklung:** Die **Erträge** stiegen im ersten Quartal 2026 gegenüber dem Vorjahr um satte 14 % auf USD 17,23 Mrd., womit die Markterwartungen von im Schnitt USD 17,0 Mrd. leicht übertroffen wurden. Stark zeigte sich vor allem das GB&M-Segment, wo man von formidablen Gebühreneinnahmen im Investmentbanking (+48 % auf USD 2,84 Mrd., robuste M&A-Aktivität) und im Aktienhandel (+27 % auf USD 5,33 Mrd., rege Handelstätigkeit der Kunden) profitierte. Der FICC-Handel verzeichnete hingegen einen Rückgang um 10 % auf USD 4,0 Mrd. Im A&WM-Segment konnten die Erträge um 10 % auf USD 4,08 Mrd. gesteigert werden. Der Anstieg war hier vor allem auf das gestiegene verwaltete Vermögen (von USD 3,17 Bio. auf USD 3,65 Bio.) zurückzuführen.

o **Kosten & Effizienz:** Die **Kosten** erhöhten sich wegen höherer Gehälter und Boni im Berichtsquartal um 14 % auf USD 10,43 Mrd. Mit 60,5 % konnte die **Aufwands-/Ertragsquote** im Vergleich zum Vorjahresquartal (60,6 %) aber stabil gehalten werden. Damit liegt man in etwa auf Augenhöhe mit den nordamerikanischen Mitbewerbern, die hier im Median eine Quote von knapp unter 60 % ausweisen.

+ **Risiko, Kapital & Rentabilität:** Die **Dotierungen zu Kreditrisikovorsorgen** spielen bei Goldman Sachs eine untergeordnete Rolle. Diese legten im Jahresvergleich von USD 287 Mio. auf USD 315 Mio. zu. Die Kernkapitalquote (**CET1**) verringerte sich gegenüber Jahresende 2025 von 15,1 % auf 13,4 % und die Verschuldungsquote (**Leverage Ratio**) von 5,2 % auf 4,6 %.

Die Eigenkapitalrentabilität (**RoE**) betrug im Berichtsquartal 19,8 % und lag damit über dem Median der Mitbewerber (~12 %).

+ **Ergebnisentwicklung**: Unter dem Strich stieg der **Gewinn** um 18 % auf USD 5,40 Mrd., was einem Gewinn je Aktie von USD 17,55 entspricht. Damit wurden die Erwartungen von im Schnitt USD 16,3 klar übertroffen.

## FAZIT

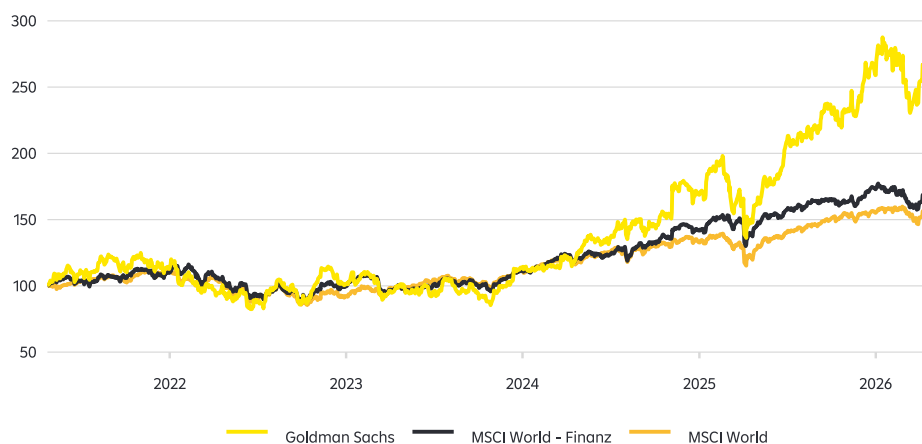
**Goldman Sachs** lieferte zum **Auftaktquartal 2026** ein **beeindruckendes Zahlenwerk** ab. Profitiert hat man insbesondere von einer robusten Entwicklung der kapitalmarktbezogenen Geschäftseinheiten, die sich etwa durch eine hohe Handelsaktivität der Kund:innen im Lichte hausierender Aktienmärkte oder rege M&A-Aktivität auszeichneten.

Alles in allem **bleiben** die **Geschäftsaussichten** für den Primus des Investmentbanking **günstig**. Die unmittelbaren Auswirkungen des Iran-Kriegs auf das Geschäft von Goldman Sachs schätzen wir als begrenzt ein. Wir **initiiieren** unsere Analyse für die Aktie mit einer **KAUF-Empfehlung** und prognostizieren ein **Kursziel** auf Jahressicht von **USD 1.050**. Die Performance-Erwartung berücksichtigt auch Dividendenzahlungen.

## Stärken/Schwächen

- + Außerordentlich starke Marktstellung im Geschäft mit kapitalmarktnahen Dienstleistungen sowie insbesondere bei Fusionen & Übernahmen (M&A)
- + Rege Handelstätigkeit der Kunden begünstigt Ertragsentwicklung im Wertpapierhandel
- + Umfassendes Netzwerk durch weltweite Präsenz
- + Starke Kapitalausstattung schafft Freiräume für Wachstum
- Konjunkturelle Risiken durch Trumps Zollpolitik
- Strengere regulatorische Behandlung wegen globaler Systemrelevanz

## Performanceübersicht



Rebasiert auf 100

Quelle: LSEG, RBI/Raiffeisen Research

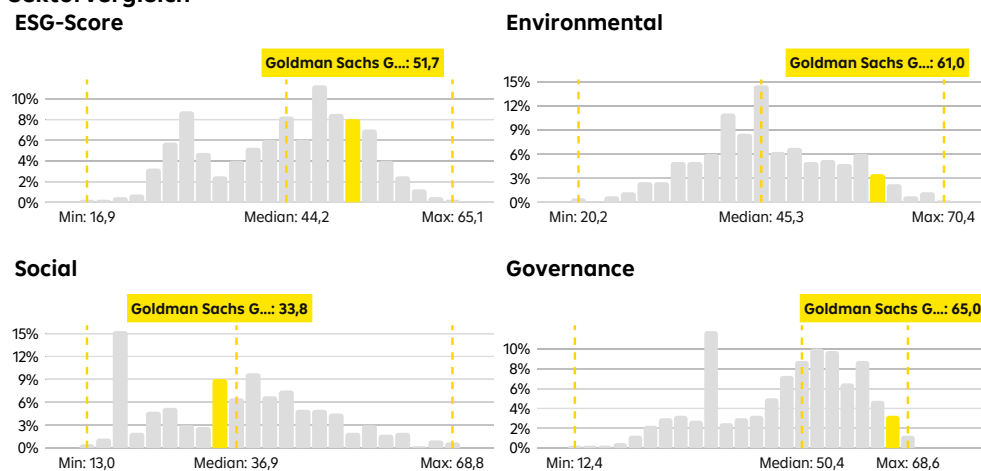
This report is intended for internetwertpapiere@rsvs.at. Unauthorized distribution of this report is prohibited.

## ESG-Klassifizierung

Im Raiffeisen Research Aktienuniversum gilt ein Unternehmen als ESG-konform, welches einen Mindest-ESG-Gesamtscore von 50 und einen Mindestscore von 40 in allen Teilbereichen (Environmental, Social and Governance) aufweist. Zudem muss das Unternehmen zu den besten 30 % seines Sektors zählen. Zu guter Letzt darf ein Unternehmen nicht mehr als 5 % seiner Erträge mit den kontroversen Aktivitäten Atomkraft, konventionelle Öl- und Gasförderung, Rüstungsgüter einschließlich militärischer Waffen und Handfeuerwaffen bzw. geringe Umsätze in den verbleibenden Kategorien verdienen. Schwerwiegende Verstöße gegen die Initiative "OECD Principles of Corporate Governance" sowie leichte Verstöße gegen "UN Global Compact" stellen ebenfalls einen Ausschlussgrund dar.

Goldman Sachs schneidet mit einem **Gesamtscore von 51** passabel ab und **überzeugt nicht** in allen **ESG-Teilscores**. Es bei den **kontroversen Aktivitäten** Verletzungen. Daher gilt das Unternehmen gemäß unseren Kriterien nicht als ESG-konforme Aktie.

## Sektorvergleich ESG-Score



Die Charts zeigen den Gesamtscore und die Scores in den jeweiligen Teilkategorien Environmental, Social und Governance des Unternehmens (gelbe Box) sowie einen Vergleich zur Industrie. Die Höhe der Balken repräsentiert die Anzahl der vergleichbaren Unternehmen je Score. Das entsprechende Unternehmen befindet sich im gelben Balken. Der beste, schlechteste und Median-Wert werden durch die strichlierten Linien dargestellt.

Quelle: RBI/Raiffeisen Research

## Screening kontroverser Aktivitäten

Kategorie	Ergebnis	Kategorie	Ergebnis
Verstoß gegen OECD Principles of Corporate Governance	Stark	Rüstungsgüter einschl. militärischer Waffen	Keine
Atomenergie	Keine	Geächtete und kontroverse Waffen	Keine
Tabakproduktion	Keine	Atomwaffen	Keine
Konventionelle Öl- und Gasförderung	Keine	Handfeuerwaffen	Keine
Unkonventionelle Öl- und Gasförderung	Keine	Verstoß gegen UN Global Compact	Keine
Kohleförderung	Keine		

Die Tabelle gibt Aufschluss über das Ausmaß der Beteiligung an bestimmten Geschäftsaktivitäten, die philosophischen oder moralischen Überzeugungen unterliegen.

Quelle: Moody's, RBI/Raiffeisen Research

This report is intended for internetwertpapiere@rvs.at. Unauthorized distribution of this report is prohibited.

## Offenlegungen Raiffeisen Bank International AG

Goldman Sachs

4. RBI oder eine mit ihr verbundene juristische Person war in den vergangenen 12 Monaten bei der öffentlichen Emission von Finanzinstrumenten des Emittenten federführend oder mitführend (z.B. als Lead Manager oder Co-Lead Manager) tätig.

5. Zwischen RBI oder einer mit ihr verbundenen juristischen Person und dem Emittenten war in den vorangegangenen 12 Monaten eine Vereinbarung über die Erbringung von Wertpapierdienstleistungen gemäß Anhang I Abschnitte A (Wertpapierdienstleistungen und Anlagetätigkeiten) und B (Nebendienstleistungen) der Richtlinie 2014/65/EU des Europäischen Parlaments und des Rates in Kraft bzw. ergab sich in diesem Zusammenhang die Verpflichtung zu einer Zahlung oder zum Erhalt einer Entschädigung; wobei eine Offenlegung nur dann erfolgt, wenn dadurch die Vertraulichkeit von Geschäftsinformationen nicht verletzt wird.

### Risikohinweise und Aufklärungen

#### Warnhinweise

- Die Zahlenangaben zur Wertentwicklung beziehen sich auf die Vergangenheit. Die vergangene Wertentwicklung ist kein verlässlicher Indikator für künftige Ergebnisse und Entwicklungen eines Finanzinstruments, eines Finanzindex oder einer Wertpapierdienstleistung. Dies gilt insbesondere, falls das Finanzinstrument, der Finanzindex oder die Wertpapierdienstleistung seit weniger als 12 Monaten angeboten wird. Insbesondere ist dann dieser besonders kurze Vergleichszeitraum kein verlässlicher Indikator für künftige Ergebnisse.
- Die Wertentwicklung eines Finanzinstruments, eines Finanzindex oder einer Wertpapierdienstleistung wird durch Provisionen, Gebühren und andere Entgelte reduziert, die von den individuellen Umständen des Investors abhängen.
- Infolge von Währungsschwankungen kann das Veranlagungsergebnis eines Finanzinstruments sowie einer Finanz- oder Wertpapierdienstleistung steigen oder fallen.
- Prognosen zu zukünftigen Entwicklungen beruhen auf reinen Schätzungen und Annahmen. Die tatsächliche zukünftige Entwicklung kann von der Prognose abweichen. Prognosen sind daher kein verlässlicher Indikator für künftige Ergebnisse und Entwicklungen eines Finanzinstruments, eines Finanzindex oder einer Wertpapierdienstleistung.

Diese Publikation ist ein kurzfristiger Marktkommentar, der eine Zusammenfassung zu Wirtschaftsdaten und Ereignissen unter anderem in Bezug auf Finanzinstrumente und deren Emittenten enthält, die weder begründet ist, noch eine substantielle Analyse enthält.

Die in dieser Publikation allfällig enthaltenen und als solche bezeichneten Informationen/Empfehlungen von Analysten aus Tochterbanken der RBI werden unter der Verantwortung der RBI unverändert weitergegeben.

Eine Darstellung der Konzepte und Methoden, die bei der Erstellung von Finanzanalysen angewendet werden, ist verfügbar unter: [www.raiffeisenresearch.com/public/concepts\\_methods](http://www.raiffeisenresearch.com/public/concepts_methods).

Detaillierte Information zur Sensitivitätsanalyse (Verfahren zur Prüfung der Stabilität der in Zusammenhang mit Finanzanalysen unter Umständen getätigten Annahmen) sind unter folgendem Link zu finden: [www.raiffeisenresearch.com/public/sensitivity\\_analysis](http://www.raiffeisenresearch.com/public/sensitivity_analysis).

Offenlegung von Umständen und Interessen, die die Objektivität der RBI gefährden könnten: [www.raiffeisenresearch.com/disclosuresobjectivity](http://www.raiffeisenresearch.com/disclosuresobjectivity).

Detaillierte Informationen zu Empfehlungen der dieser Publikation unmittelbar vorausgehenden 12 Monate zu Finanzinstrumenten und Emittenten (gem. Art. 4 (1) i) Delegierte Verordnung (EU) 2016/958 vom 9. März 2016) sind verfügbar unter: [www.raiffeisenresearch.com/web/rbi-research-portal/recommendation\\_history](http://www.raiffeisenresearch.com/web/rbi-research-portal/recommendation_history).

Goldman Sachs Rating History as of 04/21/2026



Empfehlungen zu Finanzinstrumenten oder Emittenten mit Empfehlungshorizont 12 Monaten

Symbol	Datum	Empfehlung	Unternehmen
GS	23.04.2026	Buy	Goldman Sachs

Verteilung aller Empfehlungen für die dem Erstellungsdatum der Publikation vorhergehenden 12 Monate (Spalte A) sowie die Verteilung der Empfehlungen, in deren Zusammenhang in den letzten 12 Monaten Wertpapierdienstleistungen gemäß Anhang I Abschnitte A (Wertpapierdienstleistungen und Anlagetätigkeiten) und B (Nebendienstleistungen) der Richtlinie 2014/65/EU des Europäischen Parlaments und des Rates („Spezielle Dienstleistungen“) erbracht wurden (Spalte B).

	Spalte A	Spalte B
Anlageempfehlung	Alle Empfehlungen aller Finanzinstrumente (vorhergehende 12 Monate)	Alle Empfehlungen aller Finanzinstrumente (vorhergehende 12 Monate)
Kauf -Empfehlungen	60.4%	58.9%
Halten -Empfehlungen	33.1%	32.6%
Verkaufs -Empfehlungen	6.5%	8.4%

**Disclaimer**

Für die Erstellung dieser Publikation verantwortlich: Raiffeisen Bank International AG („RBI“) Die RBI ist ein Kreditinstitut gemäß § 1 Bankwesengesetz (BWG) mit dem Firmensitz Am Stadtpark 9, 1030 Wien, Österreich. Raiffeisen RESEARCH ist eine Organisationseinheit der RBI.

**Hinweis zu Geschlechterneutralität**

In dieser Publikation verwenden wir zur besseren Lesbarkeit und Verständlichkeit geschlechtsspezifische Begriffe. Wo immer möglich, streben wir eine geschlechtsneutrale Formulierung an. Bitte beachten Sie, dass alle Bezeichnungen geschlechtsneutral zu verstehen sind und alle Geschlechter gleichermaßen einschließen.

Zuständige Aufsichtsbehörde: Als ein Kreditinstitut gemäß § 1 Bankwesengesetz (BWG) unterliegt die Raiffeisen Bank International AG („RBI“) der Aufsicht der Finanzmarktaufsicht (FMA) und der Oesterreichischen Nationalbank. Darüber hinaus unterliegt die RBI der behördlichen Aufsicht der Europäischen Zentralbank (EZB), die diese innerhalb eines Einheitlichen Aufsichtsmechanismus (Single Supervisory Mechanism – SSM) wahrnimmt, der aus der EZB und den nationalen zuständigen Behörden besteht (Verordnung (EU) Nr. 1024/2013 des Rates – SSM-Verordnung). Verweise auf gesetzliche Normen beziehen sich auf solche der Republik Österreich, soweit nicht ausdrücklich anders angeführt.

Dieses Dokument dient zu Informationszwecken und darf nicht ohne Zustimmung der RBI vervielfältigt oder an andere Personen weiterverteilt werden. Dieses Dokument ist weder ein Angebot, noch eine Einladung zur Angebotsstellung, noch ein Prospekt im Sinn der Prospektverordnung (EU) 2017/1129 („EU-Prospektverordnung“) oder des Kapitalmarktgesetzes („KMG“) oder eines vergleichbaren ausländischen Gesetzes. Eine Anlageentscheidung hinsichtlich eines Finanzinstruments, eines Finanzproduktes oder einer

This report is intended for internetwertpapiere@rvs.at. Unauthorized distribution of this report is prohibited.

Veranlagung (alle nachfolgend „Produkt“) hat auf Grundlage eines genehmigten und veröffentlichten Prospektes oder der vollständigen Dokumentation des entsprechenden Produkts zu erfolgen und nicht auf Grundlage dieses Dokuments.

Dieses Dokument ist keine persönliche Empfehlung zum Kauf oder Verkauf von Finanzinstrumenten im Sinne des Wertpapieraufsichtsgesetzes. Weder dieses Dokument noch seine Bestandteile bilden die Grundlage irgendeines Vertrages oder einer Verpflichtung irgendeiner Art. Dieses Dokument stellt keinen Ersatz für die erforderliche Beratung in Bezug auf den Kauf oder Verkauf eines Finanzinstruments, eines Finanzproduktes oder einer Veranlagung dar. Eine individuelle anleger- und anlagegerechte Beratung in Bezug auf den Kauf oder Verkauf eines der genannten Produkte kann bei Ihrem Bankberater eingeholt werden.

Die RBI erachtet – außer anderwärtig in dieser Publikation ausdrücklich offengelegt – sämtliche Informationen als zuverlässig, macht jedoch keine Zusicherungen betreffend deren Genauigkeit und Vollständigkeit.

In Schwellenmärkten kann ein erhöhtes Abrechnungs- und Depotstellenrisiko bestehen als in Märkten mit einer etablierten Infrastruktur. Die Liquidität von Aktien/Finanzinstrumenten ist unter anderem von der Anzahl der Market Maker beeinflussbar. Beide Umstände können zu einem erhöhten Risiko hinsichtlich der Sicherheit einer unter Berücksichtigung der in diesem Dokument enthaltenen Informationen getätigten Investition führen.

Die Information dieser Publikation entspricht dem Stand zum Erstellungsdatum. Sie kann aufgrund künftiger Entwicklungen überholt sein, ohne dass die Publikation geändert wird.

Sofern nicht ausdrücklich anders offengelegt ([www.raiffeisenresearch.com/public/special\\_compensation](http://www.raiffeisenresearch.com/public/special_compensation)), werden die von der RBI beschäftigten Analysten nicht für bestimmte Investment Banking-Transaktionen vergütet. Die Vergütung des Autors bzw. der Autoren dieses Berichtes basiert (unter anderem) auf der Gesamtrentabilität der RBI, die sich unter anderem aus den Einnahmen aus dem Investmentbanking und sonstigen Geschäften der RBI ergibt. Im Allgemeinen verbietet die RBI ihren Analysten und diesen Bericht erstattenden Personen den Erwerb von Wertpapieren oder anderen Finanzinstrumenten jeglicher Unternehmen, die von den Analysten abgedeckt werden, sofern der Erwerb nicht von der Compliance-Abteilung der RBI vorab genehmigt wurde.

Die RBI hat folgende organisatorische oder verwaltungstechnische Vereinbarungen – einschließlich Informationsschranken – zur Verhinderung oder Vermeidung von Interessenskonflikten im Zusammenhang mit Empfehlungen getroffen: Die RBI hat grundsätzlich verbindliche Vertraulichkeitsbereiche definiert. Diese sind typischerweise solche Einheiten von Kreditinstituten, die von anderen Einheiten durch organisatorische Maßnahmen hinsichtlich des Informationsaustausches abzugrenzen sind, weil dort ständig oder vorübergehend compliance-relevante Informationen anfallen können. Compliance-relevante Informationen dürfen einen Vertraulichkeitsbereich grundsätzlich nicht verlassen und sind im internen Geschäftsverkehr auch gegenüber anderen Einheiten streng vertraulich zu behandeln. Das gilt nicht für die im üblichen Geschäftsablauf betriebsnotwendige Weitergabe von Informationen. Diese beschränkt sich jedoch auf das unbedingt Erforderliche (Need-to-know-Prinzip). Werden compliance-relevante Informationen zwischen zwei Vertraulichkeitsbereichen ausgetauscht, darf das nur unter Einschaltung des Compliance Officers erfolgen.

SONDERREGELN FÜR DAS VEREINIGTE KÖNIGREICH GROSSBRITANNIEN UND NORDIRLAND (UK): Dieses Dokument stellt weder ein öffentliches Angebot noch einen Prospekt im Sinn der Prospektverordnung (EU) 2017/1129 („EU-Prospektverordnung“) oder des österreichischen Kapitalmarktgesetzes („KMG“) dar. Ferner beabsichtigt dieses Dokument nicht die Empfehlung des Kaufs oder Verkaufs von Wertpapieren oder Veranlagungen. Dieses Dokument stellt keinen Ersatz für die erforderliche Beratung in Bezug auf den Kauf oder Verkauf von Wertpapieren oder Veranlagungen dar. Für eine mögliche Beratung können Sie sich gerne an Ihre RAIFFEISENBANK wenden. Diese Publikation wurde von der Raiffeisen Bank International AG („RBI“) zur Förderung ihres Anlagengeschäftes genehmigt oder herausgegeben. Die RBI London Branch wurde von der österreichischen Finanzmarktaufsicht (FMA) ermächtigt und wird in eingeschränktem Maße von der Financial Conduct Authority („FCA“) reguliert. Details zum Ausmaß der Regulierung der Zweigniederlassung in London durch die FCA sind auf Anfrage erhältlich. Diese Veröffentlichung ist nicht für Investoren gedacht, die im Sinne der FCA-Regeln Endkunden sind, und darf daher nicht an sie verteilt werden. Weder die in diesem Dokument enthaltenen Informationen noch die darin geäußerten Meinungen stellen ein Angebot oder eine Aufforderung zu einem Angebot zum Kauf (oder Verkauf) von Anlagen dar und sind nicht derart auszulegen. Die RBI könnte eine Own Account Transaction (Transaktion in eigener Sache) im Sinne der FCA-Regeln in jede hierin erwähnte oder damit verbundene Anlage getätigt haben und als Folge einen Anteil oder eine Beteiligung an besagter Anlage halten. Die RBI könnte als Manager oder Co-Manager eines öffentlichen Angebots jedes in diesem Bericht erwähnten und/oder damit verbundenen Wertpapiers handeln oder gehandelt haben.

**SPEZIFISCHE BESCHRÄNKUNGEN FÜR DIE VEREINIGTEN STAATEN VON AMERIKA UND KANADA:** Dieses Dokument darf weder in die Vereinigten Staaten von Amerika oder Kanada oder in ihre jeweiligen Hoheitsgebiete oder Besitzungen übertragen oder darin verteilt werden, noch darf es an irgendeine US-amerikanische Person oder irgendeine Person mit Wohnsitz in Kanada verteilt werden, es sei denn, die Übermittlung erfolgt direkt durch die RB International Markets (USA) LLC (abgekürzt „RBIM“), einem in den USA registrierten Broker-Dealer und vorbehaltlich der nachstehenden Bedingungen.

**SPEZIFISCHE INFORMATIONEN FÜR DIE VEREINIGTEN STAATEN VON AMERIKA UND KANADA:** Dieses Research-Dokument ist ausschließlich für institutionelle Investoren bestimmt und unterliegt nicht allen Unabhängigkeits- und Offenlegungsstandards, die für die Erstellung von Research-Unterlagen für Kleinanleger/Privatanleger anwendbar sind. Dieser Bericht wurde Ihnen durch die RB International Markets (USA) LLC (abgekürzt „RBIM“), einem in den USA registrierten Broker-Dealer übermittelt, wurde jedoch von unserem nicht-US-amerikanischen Verbundunternehmen Raiffeisen Bank International AG („RBI“) erstellt. Jeder Auftrag zum Kauf oder Verkauf von Wertpapieren, die Gegenstand dieses Berichts sind, muss bei der RBIM platziert werden. Die RBIM ist unter folgender Adresse erreichbar: 1177, Avenue of the Americas, 5th Floor, New York, NY 10036, Telefon +1 (212) 600-2588. Dieses Dokument wurde außerhalb der Vereinigten Staaten von einem oder mehreren Analysten erstellt, für die möglicherweise Vorschriften hinsichtlich der Erstellung von Berichten und der Unabhängigkeit von Forschungsanalysten nicht galten, die mit jenen vergleichbar sind, die in den Vereinigten Staaten in Kraft sind. Der/die Analyst/en, der/die dieses Dokument erstellte/n, (i) sind nicht bei der Financial Industry Regulatory Authority (FINRA) in den Vereinigten Staaten als Research-Analysten registriert oder qualifiziert und (ii) dürfen keine assoziierten Personen der RBIM sein und unterliegen daher nicht den Vorschriften der FINRA, inklusive der Vorschriften bezüglich des Verhaltens oder der Unabhängigkeit von Research-Analysten.

Die in diesem Bericht enthaltenen Meinungen, Schätzungen und Prognosen sind nur zum Datum dieses Berichtes jene der RBI und können ohne Vorankündigung geändert werden. Die in diesem Bericht enthaltenen Informationen wurden von der RBI von als zuverlässig erachteten Quellen zusammengestellt, doch die RBI, ihre verbundenen Unternehmen oder irgendeine andere Person geben keinerlei ausdrückliche oder stillschweigende Zusicherung oder Gewährleistung bezüglich der Genauigkeit, Vollständigkeit und Richtigkeit des Berichts. Jene Wertpapiere, die nicht in den Vereinigten Staaten registriert sind, dürfen weder innerhalb der Vereinigten Staaten noch einer US-amerikanischen Person direkt oder indirekt angeboten oder verkauft werden (im Sinne der Regulation S des Securities Act of 1933, abgekürzt „Wertpapiergesetz“), es sei denn, es liegt eine Ausnahme gemäß dem Wertpapiergesetz vor. Dieser Bericht stellt weder ein Angebot zum Kauf oder Verkauf eines Wertpapiers im Sinne von Abschnitt 5 des Wertpapiergesetzes dar, noch bildet dieser Bericht oder irgendeine hierin enthaltene Information die Grundlage eines Vertrages oder einer Verpflichtung irgendeiner Art. Dieser Bericht stellt lediglich allgemeine Informationen zur Verfügung. In Kanada darf er nur an Personen mit Wohnsitz in Kanada verteilt werden, die aufgrund ihrer Befreiung von der Prospektspflicht gemäß den im jeweiligen Territorium bzw. der jeweiligen Provinz geltenden wertpapierrechtlichen Bestimmungen berechtigt sind, Abschlüsse in Zusammenhang mit den hierin beschriebenen Wertpapieren zu tätigen.

**EU-VERORDNUNG NR. 833/2014 ÜBER RESTRIKTIVE MASSNAHMEN ANGESICHTS DER HANDLUNGEN RUSSLANDS, DIE DIE LAGE IN DER UKRAINE DESTABILISIEREN**

Bitte beachten Sie, dass sich die Analysen und Empfehlungen nur auf Finanzinstrumente beziehen, die nicht von Sanktionen gemäß EU-Verordnung Nr. 833/2014 über restriktive Maßnahmen angesichts der Handlungen Russlands, die die Lage in der Ukraine destabilisieren, in der geltenden Fassung betroffen sind. Das sind Finanzinstrumente, die vor dem 1. August 2014 begeben wurden.

Wir machen Sie darauf aufmerksam, dass der Erwerb von Finanzinstrumenten mit einer Laufzeit von über 30 Tagen, die nach dem 31. Juli 2014 begeben wurden, gemäß EU-Verordnung Nr. 833/2014 über restriktive Maßnahmen angesichts der Handlungen Russlands, die die Lage in der Ukraine destabilisieren, in der geltenden Fassung verboten ist. Zu solchen verbotenen Finanzinstrumenten wird nicht Stellung genommen.

**HINWEIS FÜR DAS FÜRSTENTUM LIECHTENSTEIN:** Die RICHTLINIE 2003/125/EG DER KOMMISSION vom 22. Dezember 2003 zur Durchführung der Richtlinie 2003/6/EG des Europäischen Parlaments und des Rates in Bezug auf die sachgerechte Darbietung von Anlageempfehlungen und die Offenlegung von Interessenkonflikten wurde im Fürstentum Liechtenstein durch die Finanzanalyse-Marktmissbrauchs-Verordnung in nationales Recht umgesetzt.

Sollte sich eine Bestimmung dieses Disclaimers unter dem jeweils anwendbaren Recht als rechtswidrig, unwirksam oder nicht durchsetzbar herausstellen, ist diese, soweit sie von den übrigen Bestimmungen trennbar ist, so zu behandeln, als wäre sie

nicht Bestandteil dieses Disclaimers. In keinem Fall berührt sie die Rechtmäßigkeit, Wirksamkeit oder Durchsetzbarkeit der übrigen Bestimmungen.

This report is intended for internetwertpapiere@rvs.at. Unauthorized distribution of this report is prohibited.

**AARON ALBER**

📍 Austria  ,  
✉ [aaron.alber@rbinternational.com](mailto:aaron.alber@rbinternational.com)

**GREGOR KOPPENSTEINER**

📍 Austria  ,  
✉ [gregor.koppensteiner@rbinternational.com](mailto:gregor.koppensteiner@rbinternational.com)


**JULIAN LINDINGER**

📍 Austria  ,  
✉ [julian.lindinger@rbinternational.com](mailto:julian.lindinger@rbinternational.com)


**HELGE RECHBERGER**

📍 Austria  ,  
✉ [helge.rechberger@rbinternational.com](mailto:helge.rechberger@rbinternational.com)

**ANDREAS SCHILLER**

📍 Austria  ,  
✉ [andreas.schiller@rbinternational.com](mailto:andreas.schiller@rbinternational.com)

**MANUEL SCHLEIFER**

📍 Austria  ,  
✉ [manuel.schleifer@rbinternational.com](mailto:manuel.schleifer@rbinternational.com)

**MANUEL STAHL**

📍 Austria  ,  
✉ [manuel.stahl@rbinternational.com](mailto:manuel.stahl@rbinternational.com)

**Impressum****Informationen gemäß § 5 E-Commerce Gesetz****Raiffeisen Bank International AG**

Firmensitz: Am Stadtpark 9, 1030 Wien  
Postanschrift: 1010 Wien, Postfach 50  
Telefon: +43-1-71707-1846  
Fax: + 43-1-71707-1848

Firmenbuchnummer: FN 122119m beim Handelsgericht Wien  
Umsatzsteuer-Identifikationsnummer: UID ATU 57531200  
Legal Entity Identifier (LEI): 9ZHRYM6F437SQJ6OUG95  
Global Intermediary Identification Number (GIIN): 28CWN4.00000.LE.040  
Österreichisches Datenverarbeitungsregister: Datenverarbeitungsregisternummer (DVR): 4002771  
S.W.I.F.T.-Code: RZBA AT WW

Aufsichtsbehörden: Als ein Kreditinstitut gemäß § 1 Bankwesengesetz (BWG) unterliegt die Raiffeisen Bank International AG (RBI) der Aufsicht der Finanzmarktaufsicht (FMA), Otto-Wagner-Platz 5, A-1090 Wien ([www.fma.gv.at](http://www.fma.gv.at)) und der Oesterreichischen Nationalbank, Otto-Wagner-Platz 3, A-1090 Wien ([www.oenb.at](http://www.oenb.at)). Darüber hinaus unterliegt die RBI der behördlichen Aufsicht der Europäischen Zentralbank (EZB), Sonnemannstrasse 22, D-60314 Frankfurt am Main ([www.bankingsupervision.europa.eu/home/contacts/html/index.en.html](http://www.bankingsupervision.europa.eu/home/contacts/html/index.en.html)), die diese innerhalb eines Einheitlichen Aufsichtsmechanismus (Single Supervisory Mechanism – SSM) wahrnimmt, der aus der EZB und den nationalen zuständigen Behörden besteht (Verordnung (EU) Nr. 1024/2013 des Rates – SSM-Verordnung). Verweise auf gesetzliche Normen beziehen sich auf solche der Republik Österreich, soweit nicht ausdrücklich anders angeführt.

Mitgliedschaft: Die Raiffeisen Bank International AG ist Mitglied der Wirtschaftskammer Österreich, Bundessparte Bank und Versicherung, Fachverband der Raiffeisenbanken.

**Angaben nach dem österreichischen Mediengesetz****Herausgeber und Redaktion dieser Publikation**

Raiffeisen Bank International AG  
Am Stadtpark 9, A-1030 Wien

**Medieninhaber dieser Publikation**

Raiffeisen RESEARCH – Verein zur Verbreitung von volkswirtschaftlichen Analysen und Finanzmarktanalysen  
Am Stadtpark 9, A-1030 Wien

**Vorstand von Raiffeisen RESEARCH – Verein zur Verbreitung von volkswirtschaftlichen Analysen und Finanzmarktanalysen:**

Mag. Gunter Deuber (Obmann), Mag. Helge Rechberger (Obmann-Stv.)

Raiffeisen RESEARCH – Verein zur Verbreitung von volkswirtschaftlichen Analysen und Finanzmarktanalysen ist als behördlich registrierter Verein konstituiert. Zweck und Tätigkeit des Vereins ist unter anderem die Verbreitung von Analysen, Daten, Prognosen und Berichten und ähnlichen Publikationen bezogen auf die österreichische und internationale Volkswirtschaft und den Finanzmarkt.

**Grundlegende inhaltliche Richtung dieser Publikation**

- Analyse zu Volkswirtschaft, Zinsen und Währungen, Staatsanleihen und Unternehmensanleihen, Aktien sowie Rohstoffen mit den regionalen Schwerpunkten Eurozone sowie Zentral- und Osteuropa unter Berücksichtigung der globalen Märkte.
- Die Analyse erfolgt unter Einsatz der unterschiedlichen Analyse-Ansätze: Fundamentaler Analyse, quantitativer Analyse und/oder technischer Analyse.

**Hersteller dieser Publikation**

Raiffeisen Bank International AG

Zeitpunkt der Erstellung dieser Publikation: 23.04.2026 14:09 (MESZ);

Zeitpunkt der erstmaligen Weitergabe dieser Publikation: 23.04.2026 14:09 (MESZ)

Am Stadtpark 9, A-1030 Wien

This report is intended for internetwertpapiere@rvs.at. Unauthorized distribution of this report is prohibited.