

Aktieninfo Banco Santander: Weiterhin gute Ertragsaussichten

Empfehlung:  **Kauf**

Kursziel: €3,75

Auf Sicht 12 Monate

Kurs: €3,20

* Kurs vom 18.11.2021, 1:00 MEZ

Sektor: Finanzen

Die gute Geschäftsentwicklung mit höheren Erträgen und geringeren Risikokosten setzte sich auch im dritten Quartal fort. Längerfristig überzeugt uns der Fokus auf Wachstumsmärkte. "Kauf".

Aktieninfo: Banco Santander

Empfehlung, Kursziel	1
Brancheneinschätzung	2
Einschätzung - Banco Santander	2
FAZIT	3
Stärken/Schwächen	4
ESG-Klassifizierung	5
Disclaimer	6
Analyst	11



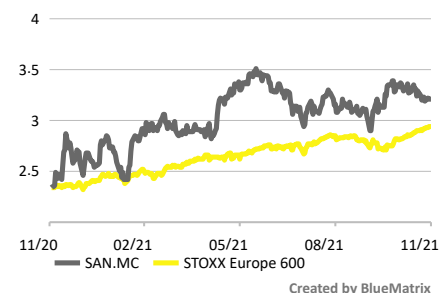
Banco Santander S.A. wurde 1857 in der gleichnamigen Stadt gegründet und ist insbesondere in den letzten 30 Jahren durch Übernahmen zu einer der größten Banken der Welt herangewachsen. Weltweit betreut das Institut 148 Mio. Kunden und konzentriert sich dabei insbesondere auf das stabile Retailgeschäft (87 % Ertragsanteil).

Finanzkennzahlen (in EUR)

	2020	Δ ggü. Vj.	2021e	Δ ggü. Vj.	2022f	Δ ggü. Vj.
Erträge in Mio.	44.279	-10,1 %	45.855	3,6 %	46.957	2,4 %
Eigenkapitalrentabilität	5,7 %		8,7 %		8,7 %	
Gewinn je Aktie	-0,54	n.v.	0,43	n.v.	0,45	5,6 %
Gewinn je Aktie bereinigt	0,29	-19,4 %	0,44	50,0 %	0,44	2,3 %
Dividende je Aktie	0,03	-87,8 %	0,16	475,0 %	0,19	15,5 %
Dividendenrendite	0,9 %		5,0 %		5,8 %	
Kurs/Gewinn-Verhältnis	neg.		7,5		7,1	
Kurs/Buchwert-Verhältnis	0,7		0,6		0,6	

Refinitiv; RBI/Raiffeisen Research

Banco Santander vs STOXX Europe 600



	Banco Santander	STOXX Europe 600
5J Hoch	5,8	489,9
5J Tief	1,5	279,7

Quelle: Refinitiv, RBI/Raiffeisen Research

Unternehmensdaten

Kurs* in EUR	€3,20
ISIN	ES0113900J37
Hauptbörse	MADRID
Website	santander.com
Marktkapitalisierung	55.490
Umsatz in Mio. (EUR Mio.)	44.279,00
Verschuldungsgrad (Fremdkapital/Gesamtkapital)	82,1
Anzahl der Mitarbeiter	1.000
Fiskaljahresende	31.12
Index	STOXX Europe 600

* Kurs vom 18.11.2021, 1:00 MEZ

Quelle: Refinitiv, RBI/Raiffeisen Research

Aaron ALBER

Analyst Editor

+43 1 71707-1513

aaron.alber@rbinternational.com

Brancheneinschätzung

12-Monatsausblick für europäische Banken: **neutral**

+ Höhenflug der Finanzmärkte sorgt für höhere Handelsaktivität und Provisionserträge.

o Im Zuge der konjunkturellen Erholung mit Überwindung der COVID-19 Pandemie verbesserte sich die Kreditqualität merklich, was sich in der Auflösung von Risikovorsorgen widerspiegelte. Im Nachlauf auf den Einbruch im Jahr 2020 und in Zusammenhang mit der Ausbreitung von Virusvarianten bestehen gewisse Restrisiken für einen Anstieg der Dotierungen zu Kreditrisikovorsorgen – ausgehend von einem niedrigen Niveau.

o Höhere Kapitalanforderungen erhöhen die Sicherheit, belasten aber die Rentabilität.

- Harter Wettbewerb infolge hoher Bankendichte.

- Niedrig- bzw. Negativzinsumfeld belastet Margen.

Einschätzung - Banco Santander

+ **Nachhaltigkeit:** Banco Santander zählt seit 21 Jahren zum Dow Jones Sustainability Index und rangiert dort aktuell unter den Top 10. Zwischen 2019 und Q3 2021 mobilisierte das Institut in Summe EUR 51,2 Mrd. an "grünen Finanzierungen" und ist auf gutem Wege, das angepeilte Volumen von EUR 120 Mrd. bis 2025 bzw. EUR 220 Mrd. bis zum Jahr 2030 zu erreichen. Bis 2030 will Banco Santander keine Finanzdienstleistungen mehr für Energieversorger erbringen, bei denen mehr als 10 % des Umsatzes durch den Einsatz von thermischer Kohle erzielt werden sowie für alle übrigen Kohleminenbetreiber.

+ **Diversifikation:** Banco Santander ist geografisch hervorragend diversifiziert. Europa steuerte im Jahr 2020 rund 37 % zum Konzerngewinn bei, Nordamerika 21 % und Südamerika 42 %. Dadurch ist man vergleichsweise weniger dem anhaltenden Niedrig- bzw. Negativzinsumfeld in der Eurozone ausgesetzt, wo die EZB ihre ultra-expansive Geldpolitik wohl noch lange beibehalten wird.

+ **Ertragsentwicklung:** Die Erträge stiegen in den ersten neun Monaten 2021 im Vergleich zum Vorjahreszeitraum währungsbereinigt um 8 % auf EUR 34,6 Mrd. und die Kosten um 4 % auf EUR 15,8 Mrd. Das Aufwand/Ertrag-Verhältnis verbesserte sich im Jahresvergleich um 1,2 Prozentpunkte auf außerordentlich niedrige 45,6 %, womit man im europäischen Spitzenfeld rangiert. Die Mitbewerber weisen hier meist Quoten zwischen 50 % und 60 % auf. Bezogen auf das dritte Quartal erhöhten sich Erträge und Kosten um 6 % bzw. 5 %.

+ **Ergebnisentwicklung:** Unter dem Strich fuhren die Spanier in den ersten neun Monaten 2021 einen Gewinn von EUR 6,38 Mrd. ein (+87 % im Jahresvergleich). Bezogen auf das dritte Quartal stand ein Gewinn von EUR 2,17 Mrd. (+23 %) zu Buche, womit die Markterwartungen von im Schnitt EUR 1,91 Mrd. klar übertroffen wurden.

+ **Kreditqualität:** Im Berichtszeitraum dotierte Banco Santander Risikovorsorgen von per Saldo EUR 5,97 Mrd. (-34 % im Jahresvergleich). Die Abnahme spiegelt die konjunkturelle Erholung wider. Die Quote der notleidenden Kredite sank im Jahresvergleich um vier Basispunkte auf 3,18 % und ist zwar höher als bei anderen europäischen Mitbewerbern, was aber angesichts der Ausrichtung auf renditeträchtigere Wachstumsmärkte bzw. Emerging Markets nicht verwunderlich ist. Immerhin ist deren Bedeckung durch Risikovorsorgen mit 74 % auch deutlich höher. Alles in allem sanken die Risikokosten um 37 Basispunkte auf 0,90 % (2020: 1,28 %) der ausstehenden Kredite.

o **Kapitalausstattung und -rentabilität:** Die Kernkapitalquote (CET1) erhöhte sich im Jahresvergleich um 15 Basispunkte auf 11,85 % und liegt damit innerhalb der angepeilten

Zielbandbreite von 11 % bis 12 %. Die Rendite auf das materielle Eigenkapital (RoTE) lag in den ersten neun Monaten mit bereinigt 12,6 % deutlich über dem Vorjahreswert aus 2020 von 7,4 %. Mittel- bis langfristig peilt Banco Santander hier eine RoTE-Quote von 13 % bis 15 % an.

o **Gewinnausschüttung:** Wie im September angekündigt, will Banco Santander vorab in Summe EUR 1,7 Mrd. vom Gewinn 2021 an die Aktionäre rückführen. Davon sollen EUR 841 Mio. auf Aktienrückkäufe entfallen und der Rest als Zwischendividende (EUR 4,85 Cent je Aktie) ausgeschüttet werden. Die Höhe der Schlussdividende 2021 wird im ersten Quartal 2022 bekannt gegeben.

+ **Digitalisierung und Kundenzufriedenheit:** Auf Konzernebene wurden im Q1-Q3 2021 54 % (Q1-Q3 2020: 44 %) der Erträge über digitale Kanäle (z.B. Online-Banking) erwirtschaftet. Die „digitale Kundenbasis“ erhöhte sich im Jahresvergleich um 13 % auf 47 Millionen. Die Kosten für die Erbringung von Bankdienstleistungen können dadurch massiv gesenkt werden. Beim Net Promoter Score, welcher die Kundenzufriedenheit misst, rangiert man in sieben Märkten unter den Top 3.

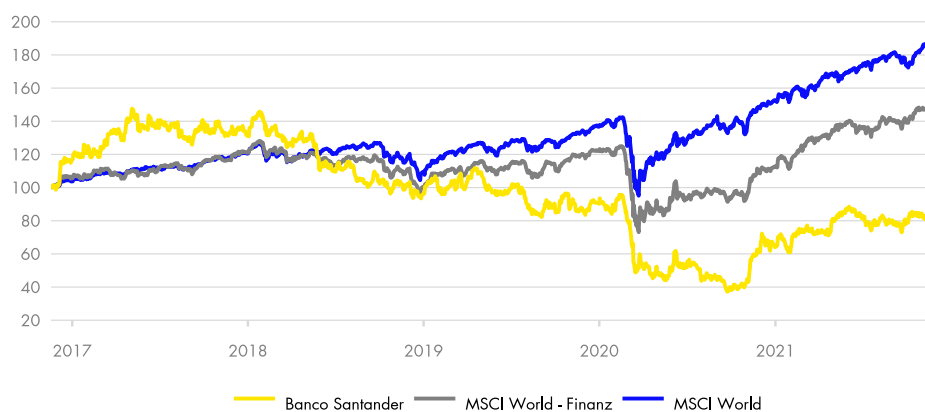
FAZIT

Sowohl auf der Ertrags- wie auch auf der Kreditrisikoseite befindet sich Banco Santander ganz klar auf Erholungskurs. Die globale **konjunkturelle Erholung** führt zu einem signifikanten **Abklingen des Ausfallrisikos** und **stärkt die Kreditnachfrage**. Mittel- bis langfristig überzeugt uns bei Banco Santander der starke **Fokus auf margenträchtigere Wachstumsmärkte** (wie z.B. Lateinamerika). Diese bringen zwar einen höheren Anteil von problembehafteten Krediten mit sich, wofür die Spanier aber auch entsprechend mehr Vorsorgen gebildet haben. Die **geografische Diversifikation** ermöglicht eine bessere Absorption des Niedrigzinsumfelds in Europa, zumal die Reinvestitionsrenditen aus abreifenden Ausleihungen in der Eurozone viel niedriger sind und damit Druck auf die Zinsmargen ausüben. Weiters überzeugt uns die nach wie vor **attraktive Bewertung**, weshalb wir sowohl die **"Kauf"-Empfehlung** als auch das Kursziel mit EUR 3,75 bestätigen. Dieses basiert auf einem Dividend-Discount-Modell und die Zahlen auf Konsensschätzungen.

Stärken/Schwächen

- + Hervorragende geografische Diversifikation und starker Fokus auf Wachstumsregionen (z.B. Lateinamerika)
- + Fokus auf stabileres Retailgeschäft
- + Sehr kosteneffizient
- Schwaches Zinsumfeld in Europa belastet Margen
- Währungsrisiko in Lateinamerika stärker ausgeprägt

Performanceübersicht



Refinitiv; RBI/Raiffeisen Research

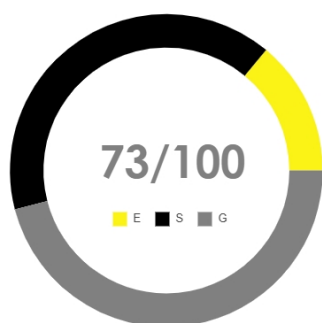
Rebasiert auf 100

ESG-Klassifizierung

Im Raiffeisen Research Aktienuniversum gilt ein Unternehmen als **ESG-konform**, welches einen Mindest-ESG-Gesamtscore von 50 und einen Mindestscore von 40 in allen Teilbereichen (Environmental, Social and Governance) aufweist. Zudem muss das Unternehmen zu den besten 30 % seines Sektors zählen. Zu guter Letzt darf ein Unternehmen nicht mehr als 10 % seiner Erträge mit den kontroversiellen Aktivitäten Kohle, Atomenergie, zivile Schusswaffen und Rüstung bzw. mehr als rund 5 % mit Tabakwaren verdienen.

Banco Santander schneidet mit einem **Gesamtscore** von **73** sehr gut ab und **überzeugt** auch in allen **ESG-Teilscores**. Im Sektorenvergleich zählt das Unternehmen zu den **Top 10 %** und auch bei den kontroversiellen Aktivitäten gibt es keine Verletzungen. Daher gilt Banco Santander gemäß unseren Kriterien als ESG-konforme Aktie.

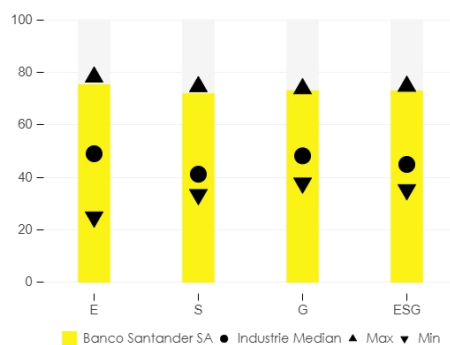
ESG Gesamtscore



RBI/Raiffeisen Research

Das Kreisdiagramm zeigt die sektorspezifischen Gewichte für jede Unterkategorie innerhalb unserer Methodik. Derzeit sind ESG-Gesamtscores ab 65 (von maximal 100) schon als sehr gut zu klassifizieren. Dies ist im Modell bewusst so gewählt, um bereits nachhaltig agierenden Unternehmen in den nächsten Jahren die Möglichkeit zu geben sich in ESG-Aspekten weiter zu verbessern.

ESG-Score im Sektorvergleich



RBI/Raiffeisen Research

Das Diagramm zeigt den Score des Unternehmens in der jeweiligen Teilkategorie von E/S/G und im Gesamtscore (gelbe Balken), sowie den besten, den schlechtesten und den Median-Wert in der jeweiligen Industrie.

Screening auf kontroverse Aktivitäten

Alkohol	Keine	Hochzinskredite	Keine	Fossile Brennstoffe	Keine
Tierschutz	Keine	Atomkraft	Keine	Kohle	Keine
Bedenkliche Chemikalien	Keine	Erwachsenenunterhaltung	Keine	Teersand und Ölschiefer	Keine
Glücksspiel	Keine	Reproduktionsmedizin	Keine	Zivile Schusswaffen	Keine
Gentechnik	Keine	Tabak	Keine	Militärindustrie	Keine

Vigeo Eiris, RBI/Raiffeisen Research

Die Tabelle deutet auf das Ausmaß einer Beteiligung an gewissen Geschäftsaktivitäten hin, die philosophischen oder moralischen Überzeugungen unterliegen. Grob kann gesagt werden, wonach "stark" einen Umsatzanteil von mehr als 10 % und "schwach" einen ab ca. 5 % in der jeweiligen kontroversiellen Aktivität kennzeichnet. Die Kategorien Atomkraft, Kohle, Zivile Schusswaffen und Militärindustrie zählen hier im Falle einer "starken" Exponierung und "Tabak" schon ab einem "schwachen" Umsatzanteil als Ausschlussgrund im Hinblick auf die ESG-Konformität.

Offenlegungen

Banco Santander

3. RBI oder eine mit ihr verbundene juristische Person ist Market Maker oder Specialist oder Designated Sponsor oder Stabilisierungsmanager oder sonstiger Liquiditätsspender in den Finanzinstrumenten des Emittenten.

7. Der zuständige Analyst oder eine sonstige an der Erstellung der Finanzanalyse mitwirkende natürliche Person besitzt Finanzinstrumente des von ihm analysierten Emittenten.

Risikohinweise und Aufklärungen

Warnhinweise

- Die Zahlenangaben zur Wertentwicklung beziehen sich auf die Vergangenheit. Die vergangene Wertentwicklung ist kein verlässlicher Indikator für künftige Ergebnisse und Entwicklungen eines Finanzinstruments, eines Finanzindex oder einer Wertpapierdienstleistung. Dies gilt insbesondere, falls das Finanzinstrument, der Finanzindex oder die Wertpapierdienstleistung seit weniger als 12 Monaten angeboten wird. Insbesondere ist dann dieser besonders kurze Vergleichszeitraum kein verlässlicher Indikator für künftige Ergebnisse.
- Die Wertentwicklung eines Finanzinstruments, eines Finanzindex oder einer Wertpapierdienstleistung wird durch Provisionen, Gebühren und andere Entgelte reduziert, die von den individuellen Umständen des Investors abhängen.
- Infolge von Währungsschwankungen kann das Veranlagungsergebnis eines Finanzinstruments sowie einer Finanz- oder Wertpapierdienstleistung steigen oder fallen.
- Prognosen zu zukünftigen Entwicklungen beruhen auf reinen Schätzungen und Annahmen. Die tatsächliche zukünftige Entwicklung kann von der Prognose abweichen. Prognosen sind daher kein verlässlicher Indikator für künftige Ergebnisse und Entwicklungen eines Finanzinstruments, eines Finanzindex oder einer Wertpapierdienstleistung.

Diese Publikation ist ein kurzfristiger Marktkommentar, der eine Zusammenfassung zu Wirtschaftsdaten und Ereignissen unter anderem in Bezug auf Finanzinstrumente und deren Emittenten enthält, die weder begründet ist, noch eine substantielle Analyse enthält.

Die in dieser Publikation allfällig enthaltenen und als solche bezeichneten Informationen/Empfehlungen von Analysten aus Tochterbanken der RBI werden unter der Verantwortung der RBI unverändert weitergegeben.

Eine Darstellung der Konzepte und Methoden, die bei der Erstellung von Finanzanalysen angewendet werden, ist verfügbar unter: <https://www.raiffeisenresearch.com/konzepteundmethoden>.

Detaillierte Information zur Sensitivitätsanalyse (Verfahren zur Prüfung der Stabilität der in Zusammenhang mit Finanzanalysen unter Umständen getätigten Annahmen) sind unter folgendem Link zu finden: <https://www.raiffeisenresearch.com/sensitivitaetsanalyse>.

Offenlegung von Umständen und Interessen, die die Objektivität der RBI gefährden könnten: www.raiffeisenresearch.com/disclosuresobjectivity

Detaillierte Informationen zu Empfehlungen der dieser Publikation unmittelbar vorausgehenden 12 Monate zu Finanzinstrumenten und Emittenten (gem. Art. 4 (1) i) Delegierte Verordnung (EU) 2016/958 vom 9. März 2016) sind verfügbar unter: https://raiffeisenresearch.com/web/rbi-research-portal/recommendation_history.

Banco Santander Rating History as of 11/16/2021



Empfehlungen zu Finanzinstrumenten oder Emittenten mit Empfehlungshorizont 12 Monaten

Symbol	Datum	Empfehlung	Unternehmen
SAN.MC	18.11.2021	Buy	Banco Santander
SAN.MC	13.08.2021	Buy	Banco Santander
SAN.MC	13.08.2021	Buy	Banco Santander
SAN.MC	03.05.2021	Buy	Banco Santander
SAN.MC	24.03.2021	Buy	Banco Santander
SAN.MC	17.11.2020	Buy	Banco Santander

Verteilung aller Empfehlungen für die dem Erstellungsdatum der Publikation vorhergehenden 12 Monate (Spalte A) sowie die Verteilung der Empfehlungen, in deren Zusammenhang in den letzten 12 Monaten Wertpapierdienstleistungen gemäß Anhang I Abschnitte A (Wertpapierdienstleistungen und Anlagetätigkeiten) und B (Nebendienstleistungen) der Richtlinie 2014/65/EU des Europäischen Parlaments und des Rates („Spezielle Dienstleistungen“) erbracht wurden (Spalte B).

	Spalte A	Spalte B
Anlageempfehlung	Alle Empfehlungen aller Finanzinstrumente (vorhergehende 12 Monate)	Alle Empfehlungen aller Finanzinstrumente (vorhergehende 12 Monate)
Kauf -Empfehlungen	58.0%	61.1%
Halten -Empfehlungen	24.2%	22.1%
Verkaufs -Empfehlungen	17.7%	16.8%

Disclaimer

Für die Erstellung dieser Publikation verantwortlich: Raiffeisen Bank International AG („RBI“)

Die RBI ist ein Kreditinstitut gemäß § 1 Bankwesengesetz (BWG) mit dem Firmensitz Am Stadtpark 9, 1030 Wien, Österreich.

Raiffeisen RESEARCH ist eine Organisationseinheit der RBI.

Zuständige Aufsichtsbehörde: Als ein Kreditinstitut gemäß § 1 Bankwesengesetz (BWG) unterliegt die Raiffeisen Bank International AG („RBI“) der Aufsicht der Finanzmarktaufsicht (FMA) und der Oesterreichischen Nationalbank. Darüber hinaus unterliegt die RBI der behördlichen Aufsicht der Europäischen Zentralbank (EZB), die diese innerhalb eines Einheitlichen Aufsichtsmechanismus (Single Supervisory Mechanism – SSM) wahrnimmt, der aus der EZB und den nationalen zuständigen Behörden besteht (Verordnung (EU) Nr. 1024/2013 des Rates – SSM-Verordnung). Verweise auf gesetzliche Normen beziehen sich auf solche der Republik Österreich, soweit nicht ausdrücklich anders angeführt.

This report is intended for internetwertpapiere@rbs.at. Unauthorized distribution of this report is prohibited.

Dieses Dokument dient zu Informationszwecken und darf nicht ohne Zustimmung der RBI vervielfältigt oder an andere Personen weiterverteilt werden. Dieses Dokument ist eine makroökonomische Analyse, die keine Empfehlungen im Hinblick auf Finanzinstrumente, Finanzindices oder Emittenten von Finanzinstrumenten enthält. Dieses Dokument ist weder ein Angebot, noch eine Einladung zur Angebotsstellung, noch ein Prospekt im Sinne des KMG oder des Börsegesetzes oder eines vergleichbaren ausländischen Gesetzes. Eine Anlageentscheidung hinsichtlich eines Finanzinstruments, eines Finanzproduktes oder einer Veranlagung (alle nachfolgend „Produkt“) hat auf Grundlage eines genehmigten und veröffentlichten Prospektes oder der vollständigen Dokumentation des entsprechenden Produkts zu erfolgen und nicht auf Grundlage dieses Dokuments.

Dieses Dokument ist keine persönliche Empfehlung zum Kauf oder Verkauf von Finanzinstrumenten im Sinne des Wertpapieraufsichtsgesetzes. Weder dieses Dokument noch seine Bestandteile bilden die Grundlage irgendeines Vertrages oder einer Verpflichtung irgendeiner Art. Dieses Dokument stellt keinen Ersatz für die erforderliche Beratung in Bezug auf den Kauf oder Verkauf eines Finanzinstruments, eines Finanzproduktes oder einer Veranlagung dar. Eine individuelle anleger- und anlagegerechte Beratung in Bezug auf den Kauf oder Verkauf eines der genannten Produkte kann bei Ihrem Bankberater eingeholt werden.

Die RBI erachtet – außer anderwärtig in dieser Publikation ausdrücklich offengelegt – sämtliche Informationen als zuverlässig, macht jedoch keine Zusicherungen betreffend deren Genauigkeit und Vollständigkeit.

In Schwellenmärkten kann ein erhöhtes Abrechnungs- und Depotstellenrisiko bestehen als in Märkten mit einer etablierten Infrastruktur. Die Liquidität von Aktien/Finanzinstrumenten ist unter anderem von der Anzahl der Market Maker beeinflussbar. Beide Umstände können zu einem erhöhten Risiko hinsichtlich der Sicherheit einer unter Berücksichtigung der in diesem Dokument enthaltenen Informationen getätigten Investition führen.

Die Information dieser Publikation entspricht dem Stand zum Erstellungsdatum. Sie kann aufgrund künftiger Entwicklungen überholt sein, ohne dass die Publikation geändert wird.

Sofern nicht ausdrücklich anders offengelegt (<https://www.raiffeisenresearch.com/spezialverguetung>), werden die von der RBI beschäftigten Analysten nicht für bestimmte Investment Banking-Transaktionen vergütet. Die Vergütung des Autors bzw. der Autoren dieses Berichtes basiert (unter anderem) auf der Gesamtrentabilität der RBI, die sich unter anderem aus den Einnahmen aus dem Investmentbanking und sonstigen Geschäften der RBI ergibt. Im Allgemeinen verbietet die RBI ihren Analysten und diesen Bericht erstattenden Personen den Erwerb von Wertpapieren oder anderen Finanzinstrumenten jeglicher Unternehmen, die von den Analysten abgedeckt werden, sofern der Erwerb nicht von der Compliance-Abteilung der RBI vorab genehmigt wurde.

Die RBI hat folgende organisatorische oder verwaltungstechnische Vereinbarungen – einschließlich Informationsschranken – zur Verhinderung oder Vermeidung von Interessenskonflikten im Zusammenhang mit Empfehlungen getroffen: Die RBI hat grundsätzlich verbindliche Vertraulichkeitsbereiche definiert. Diese sind typischerweise solche Einheiten von Kreditinstituten, die von anderen Einheiten durch organisatorische Maßnahmen hinsichtlich des Informationsaustausches abzugrenzen sind, weil dort ständig oder vorübergehend compliance-relevante Informationen anfallen können. Compliance-relevante Informationen dürfen einen Vertraulichkeitsbereich grundsätzlich nicht verlassen und sind im internen Geschäftsverkehr auch gegenüber anderen Einheiten streng vertraulich zu behandeln. Das gilt nicht für die im üblichen Geschäftsablauf betriebsnotwendige Weitergabe von Informationen. Diese beschränkt sich jedoch auf das unbedingt Erforderliche (Need-to-know-Prinzip). Werden compliance-relevante Informationen zwischen zwei Vertraulichkeitsbereichen ausgetauscht, darf das nur unter Einschaltung des Compliance Officers erfolgen.

SONDERREGELN FÜR DAS VEREINIGTE KÖNIGREICH GROSSBRITANNIEN UND NORDIRLAND (UK): Dieses Dokument stellt weder ein öffentliches Angebot im Sinne des Kapitalmarktgesetzes („KMG“) dar, noch einen Prospekt im Sinne des KMG oder des Börsegesetzes. Ferner beabsichtigt dieses Dokument nicht die Empfehlung des Kaufs oder Verkaufs von Wertpapieren oder anderen Anlageformen im Sinne des Wertpapieraufsichtsgesetzes. Dieses Dokument stellt keinen Ersatz für die erforderliche Beratung in Bezug auf den Kauf oder Verkauf von Wertpapieren oder Anlagen dar. Für jegliche Beratung in Bezug auf den Kauf oder Verkauf von Wertpapieren oder Anlagen können Sie sich gerne an Ihre RAIFFEISENBANK wenden. Diese Publikation wurde von der Raiffeisen Bank International AG („RBI“) zur Förderung ihres Anlagengeschäftes genehmigt oder herausgegeben. Die RBI London Branch wurde von der österreichischen Finanzmarktaufsicht (FMA) ermächtigt und wird in eingeschränktem Maße von der Financial Conduct Authority („FCA“) reguliert. Details zum Ausmaß der Regulierung der Zweigniederlassung in London durch die FCA

sind auf Anfrage erhältlich. Diese Veröffentlichung ist nicht für Investoren gedacht, die im Sinne der FCA-Regeln Endkunden sind, und darf daher nicht an sie verteilt werden. Weder die in diesem Dokument enthaltenen Informationen noch die darin geäußerten Meinungen stellen ein Angebot oder eine Aufforderung zu einem Angebot zum Kauf (oder Verkauf) von Anlagen dar und sind nicht derart auszulegen. Die RBI könnte eine Own Account Transaction (Transaktion in eigener Sache) im Sinne der FCA-Regeln in jede hierin erwähnte oder damit verbundene Anlage getätigt haben und als Folge einen Anteil oder eine Beteiligung an besagter Anlage halten. Die RBI könnte als Manager oder Co-Manager eines öffentlichen Angebots jedes in diesem Bericht erwähnten und/oder damit verbundenen Wertpapiers handeln oder gehandelt haben.

SPEZIFISCHE BESCHRÄNKUNGEN FÜR DIE VEREINIGTEN STAATEN VON AMERIKA UND KANADA: Dieses Dokument darf weder in die Vereinigten Staaten von Amerika oder Kanada oder in ihre jeweiligen Hoheitsgebiete oder Besitzungen übertragen oder darin verteilt werden, noch darf es an irgendeine US-amerikanische Person oder irgendeine Person mit Wohnsitz in Kanada verteilt werden, es sei denn, die Übermittlung erfolgt direkt durch die RB International Markets (USA) LLC (abgekürzt „RBIM“), einem in den USA registrierten Broker-Dealer und vorbehaltlich der nachstehenden Bedingungen.

SPEZIFISCHE INFORMATIONEN FÜR DIE VEREINIGTEN STAATEN VON AMERIKA UND KANADA: Dieses Research-Dokument ist ausschließlich für institutionelle Investoren bestimmt und unterliegt nicht allen Unabhängigkeits- und Offenlegungsstandards, die für die Erstellung von Research-Unterlagen für Kleinanleger/Privatanleger anwendbar sind. Dieser Bericht wurde Ihnen durch die RB International Markets (USA) LLC (abgekürzt „RBIM“), einem in den USA registrierten Broker-Dealer übermittelt, wurde jedoch von unserem nicht-US-amerikanischen Verbundunternehmen Raiffeisen Bank International AG („RBI“) erstellt. Jeder Auftrag zum Kauf oder Verkauf von Wertpapieren, die Gegenstand dieses Berichts sind, muss bei der RBIM platziert werden. Die RBIM ist unter folgender Adresse erreichbar: 1177, Avenue of the Americas, 5th Floor, New York, NY 10036, Telefon +1 (212) 600-2588. Dieses Dokument wurde außerhalb der Vereinigten Staaten von einem oder mehreren Analysten erstellt, für die möglicherweise Vorschriften hinsichtlich der Erstellung von Berichten und der Unabhängigkeit von Forschungsanalysten nicht galten, die mit jenen vergleichbar sind, die in den Vereinigten Staaten in Kraft sind. Der/die Analyst/en, der/die dieses Dokument erstellte/n, (i) sind nicht bei der Financial Industry Regulatory Authority (FINRA) in den Vereinigten Staaten als Research-Analysten registriert oder qualifiziert und (ii) dürfen keine assoziierten Personen der RBIM sein und unterliegen daher nicht den Vorschriften der FINRA, inklusive der Vorschriften bezüglich des Verhaltens oder der Unabhängigkeit von Research-Analysten.

Die in diesem Bericht enthaltenen Meinungen, Schätzungen und Prognosen sind nur zum Datum dieses Berichtes jene der RBI und können ohne Vorankündigung geändert werden. Die in diesem Bericht enthaltenen Informationen wurden von der RBI von als zuverlässig erachteten Quellen zusammengestellt, doch die RBI, ihre verbundenen Unternehmen oder irgendeine andere Person geben keinerlei ausdrückliche oder stillschweigende Zusicherung oder Gewährleistung bezüglich der Genauigkeit, Vollständigkeit und Richtigkeit des Berichts. Jene Wertpapiere, die nicht in den Vereinigten Staaten registriert sind, dürfen weder innerhalb der Vereinigten Staaten noch einer US-amerikanischen Person direkt oder indirekt angeboten oder verkauft werden (im Sinne der Regulation S des Securities Act of 1933, abgekürzt „Wertpapiergesetz“), es sei denn, es liegt eine Ausnahme gemäß dem Wertpapiergesetz vor. Dieser Bericht stellt weder ein Angebot zum Kauf oder Verkauf eines Wertpapiers im Sinne von Abschnitt 5 des Wertpapiergesetzes dar, noch bildet dieser Bericht oder irgendeine hierin enthaltene Information die Grundlage eines Vertrages oder einer Verpflichtung irgendeiner Art. Dieser Bericht stellt lediglich allgemeine Informationen zur Verfügung. In Kanada darf er nur an Personen mit Wohnsitz in Kanada verteilt werden, die aufgrund ihrer Befreiung von der Prospektspflicht gemäß den im jeweiligen Territorium bzw. der jeweiligen Provinz geltenden wertpapierrechtlichen Bestimmungen berechtigt sind, Abschlüsse in Zusammenhang mit den hierin beschriebenen Wertpapieren zu tätigen.

EU-VERORDNUNG NR. 833/2014 ÜBER RESTRIKTIVE MASSNAHMEN ANGESICHTS DER HANDLUNGEN RUSSLANDS, DIE DIE LAGE IN DER UKRAINE DESTABILISIEREN

Bitte beachten Sie, dass sich die Analysen und Empfehlungen nur auf Finanzinstrumente beziehen, die nicht von Sanktionen gemäß EU-Verordnung Nr. 833/2014 über restriktive Maßnahmen angesichts der Handlungen Russlands, die die Lage in der Ukraine destabilisieren, in der geltenden Fassung betroffen sind. Das sind Finanzinstrumente, die vor dem 1. August 2014 begeben wurden.

Wir machen Sie darauf aufmerksam, dass der Erwerb von Finanzinstrumenten mit einer Laufzeit von über 30 Tagen, die nach dem 31. Juli 2014 begeben wurden, gemäß EU-Verordnung Nr. 833/2014 über restriktive Maßnahmen angesichts der


Handlungen Russlands, die die Lage in der Ukraine destabilisieren, in der geltenden Fassung verboten ist. Zu solchen verbotenen Finanzinstrumenten wird nicht Stellung genommen.

HINWEIS FÜR DAS FÜRSTENTUM LIECHTENSTEIN: Die RICHTLINIE 2003/125/EG DER KOMMISSION vom 22. Dezember 2003 zur Durchführung der Richtlinie 2003/6/EG des Europäischen Parlaments und des Rates in Bezug auf die sachgerechte Darbietung von Anlageempfehlungen und die Offenlegung von Interessenkonflikten wurde im Fürstentum Liechtenstein durch die Finanzanalyse-Marktmissbrauchs-Verordnung in nationales Recht umgesetzt.


Sollte sich eine Bestimmung dieses Disclaimers unter dem jeweils anwendbaren Recht als rechtswidrig, unwirksam oder nicht durchsetzbar herausstellen, ist diese, soweit sie von den übrigen Bestimmungen trennbar ist, so zu behandeln, als wäre sie nicht Bestandteil dieses Disclaimers. In keinem Fall berührt sie die Rechtmäßigkeit, Wirksamkeit oder Durchsetzbarkeit der übrigen Bestimmungen.

Kontakte


AARON ALBER

📍 Austria  ,
✉ aaron.alber@rbinternational.com


JAKUB KRAWCZYK

📍 Austria  ,
✉ jakub.krawczyk@rbinternational.com

HELGE RECHBERGER

📍 Austria  ,
✉ helge.rechberger@rbinternational.com


ANDREAS SCHILLER

📍 Austria  ,
✉ andreas.schiller@rbinternational.com


JOVAN SIKIMIC

📍 Austria  ,
✉ jovan.sikimic@rbinternational.com


OLEG GALBUR

📍 Austria  ,
✉ oleg.galbur@rbinternational.com


BERND MAURER

📍 Austria  ,
✉ bernd.maurer@rbinternational.com


MARKUS REMIS

📍 Austria  ,
✉ markus.remis@rbinternational.com

TERESA SCHINWALD

📍 Austria  ,
✉ teresa.schinwald@rbinternational.com

OLIVER SIMKOVIC

📍 Austria  ,
✉ oliver.simkovic@rbinternational.com


CHRISTIAN HINTERWALLNER

📍 Austria  German,
✉ christian.hinterwallner@rbinternational.com


MAGDALENA QUELL

📍 Austria  ,
✉ magdalena.quell@rbinternational.com

LEOPOLD SALCHER

📍 Austria  ,
✉ leopold.salcher@rbinternational.com

MANUEL SCHLEIFER

📍 Austria  ,
✉ manuel.schleifer@rbinternational.com

Impressum

Informationen gemäß § 5 E-Commerce Gesetz

Raiffeisen Bank International AG Firmensitz: Am Stadtpark 9, 1030 Wien Postanschrift: 1010 Wien, Postfach 50 Telefon: +43-1-71707-1846 Fax: +43-1-71707-1848

Firmenbuchnummer: FN 122119m beim Handelsgericht Wien Umsatzsteuer-Identifikationsnummer: UID ATU 57531200 Österreichisches Datenverarbeitungsregister: Datenverarbeitungsregisternummer (DVR): 4002771S.W.I.F.T.-Code: RZBA AT WW

Aufsichtsbehörden: Als ein Kreditinstitut gemäß § 1 Bankwesengesetz (BWG) unterliegt die Raiffeisen Bank International AG (RBI) der Aufsicht der Finanzmarktaufsicht (FMA) und der Oesterreichischen Nationalbank. Darüber hinaus unterliegt die RBI der behördlichen Aufsicht der Europäischen Zentralbank (EZB), die diese innerhalb eines Einheitlichen Aufsichtsmechanismus (Single Supervisory Mechanism – SSM) wahrnimmt, der aus der EZB und den nationalen zuständigen Behörden besteht (Verordnung (EU) Nr. 1024/2013 des Rates – SSM-Verordnung). Verweise auf gesetzliche Normen beziehen sich auf solche der Republik Österreich, soweit nicht ausdrücklich anders angeführt.

Mitgliedschaft: Die Raiffeisen Bank International AG ist Mitglied der Wirtschaftskammer Österreich, Bundessparte Bank und Versicherung, Fachverband der Raiffeisenbanken.

Angaben nach dem österreichischen Mediengesetz

Herausgeber und Redaktion dieser Publikation Raiffeisen Bank International AG Am Stadtpark 9, A-1030 Wien

Medieninhaber dieser Publikation Raiffeisen RESEARCH – Verein zur Verbreitung von volkswirtschaftlichen Analysen und Finanzmarktanalysen Am Stadtpark 9, A-1030 Wien

Vorstand von Raiffeisen RESEARCH – Verein zur Verbreitung von volkswirtschaftlichen Analysen und Finanzmarktanalysen: Mag. Peter Brezinschek (Obmann), Mag. Helge Rechberger (Obmann-Stv.) Raiffeisen RESEARCH – Verein zur Verbreitung von volkswirtschaftlichen Analysen und Finanzmarktanalysen ist als behördlich registrierter Verein konstituiert. Zweck und Tätigkeit des Vereins ist unter anderem die Verbreitung von Analysen, Daten, Prognosen und Berichten und ähnlichen Publikationen bezogen auf die österreichische und internationale Volkswirtschaft und den Finanzmarkt.

Grundlegende inhaltliche Richtung dieser Publikation

- Analyse zu Volkswirtschaft, Zinsen und Währungen, Staatsanleihen und Unternehmensanleihen, Aktien sowie Rohstoffen mit den regionalen Schwerpunkten Eurozone sowie Zentral- und Osteuropa unter Berücksichtigung der globalen Märkte.
- Die Analyse erfolgt unter Einsatz der unterschiedlichen Analyse-Ansätze: Fundamentaler Analyse, quantitativer Analyse und/oder technischer Analyse.

Zeitpunkt der Erstellung dieser Publikation: 18.11.2021 14:14 (MEZ);

Zeitpunkt der erstmaligen Weitergabe dieser Publikation: 18.11.2021 14:14 (MEZ)

Hersteller dieser Publikation Raiffeisen Bank International AG Am Stadtpark 9, A-1030 Wien

This report is intended for internetwertpapiere@rbs.at. Unauthorized distribution of this report is prohibited.