

Aktieninfo AT&T: Eine Value-Wette mit Dividenden-Potenzial

Empfehlung: **Kauf**

Kursziel: **\$27,00**

Auf Sicht 12 Monate

Kurs: **\$24,88**

* Kurs vom 09.11.2021, 1:00 MEZ

Sektor: Kommunikationsdienste

Der Traum vom Big Player im Mediengeschäft ist ausgeträumt. AT&T verkauft Medien- und TV-Sparten und besinnt sich auf das Kerngeschäft zurück.

Aktieninfo:
AT&T

Empfehlung **1**
Kursziel

Finanzkennzahlen **1**

Brancheneinschätzung **2**

Einschätzung AT&T **2**

FAZIT **3**

Stärken/Schwächen **3**

ESG-Klassifizierung **4**

Disclaimer **6**

Analyst **11**



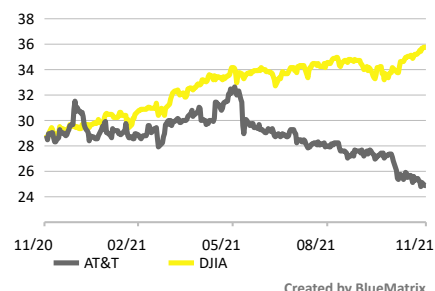
AT&T Inc. ist ein globaler Anbieter von Telekommunikations-, Medien- und Technologiedienstleistungen und einer der größten dieser Art in den Vereinigten Staaten.

Finanzkennzahlen (in USD)

	2020	Δ ggü. Vj.	2021e	Δ ggü. Vj.	2022f	Δ ggü. Vj.
Umsatz in Mio.	171.760	-5,2 %	168.595	-1,8 %	158.430	-6,0 %
EBITDA-Marge	31,8 %		31,1 %		32,8 %	
Gewinn je Aktie	-0,75	n.v.	2,66	n.v.	2,72	2,2 %
Gewinn je Aktie bereinigt	3,18	-10,9 %	3,35	5,4 %	3,20	-4,5 %
Dividende je Aktie	2,08	2,0 %	2,09	0,3 %	2,09	0,2 %
Dividendenrendite	8,4 %		8,4 %		8,4 %	
Kurs/Gewinn-Verhältnis	n.v.		9,4		9,2	
Kurs/Buchwert-Verhältnis	1,1		1,0		1,0	
Kurs/Umsatz-Verhältnis	1,0		1,1		1,1	

Refinitiv, RBI/Raiffeisen Research

AT&T vs DJIA



	AT&T	DJIA
5J Hoch	43,0	36,432.2
5J Tief	24,8	18,591.9

Quelle: Thomson Reuters, RBI/Raiffeisen Research

Unternehmensdaten

Kurs* in USD	\$24,88
ISIN	US00206R1023
Hauptbörse	NYSE
Website	att.com
Marktkapitalisierung	177.668
Umsatz in Mio. (USD Mio.)	171.760,00
Verschuldungsgrad (Fremdkapital/ Gesamtkapital)	46,7
Anzahl der Mitarbeiter	246.000
Fiskaljahresende	31.12
Index	DJIA

* Kurs vom 09.11.2021, 1:00 MEZ

Quelle: Thomson Reuters, RBI/Raiffeisen Research

Andreas SCHILLER

Analyst Editor

+43 1 71707-1358

andreas.schiller@rbinternational.com

Brancheneinschätzung

12-Monatsausblick Kommunikationsdienste: **neutral**

- + Marktbereinigung und Konvergenz auf vielen Märkten noch nicht abgeschlossen.
- + Attraktive Dividendenrendite.
- Intensiver Wettbewerb und Regulierungsdruck.
- Hohe Investitionen und Spektrumkosten für Mobilfunk belasten Cashflows.

Einschätzung AT&T

+ Der konsolidierte **Gesamtumsatz** im dritten Quartal reduzierte sich im Jahresvergleich um 5,7 % auf USD 39,9 Mrd., vermochte aber die Analystenschätzungen um 2 % zu übertreffen. Dieses Ergebnis spiegelt vor allem die am 31. Juli 2021 vollzogene Trennung von der US-Video-Sparte, anderer veräußerter Geschäftsbereiche und geringerer Umsätze im Wireline-Segment wider. Rechnet man aber die US-Video-Sparte heraus, so konnte der Telekomriese seinen Erlös um 4,7 % steigern. Der **bereinigte Gewinn je Aktie** erzielte mit USD 0,87 im Vergleich zur Vorjahresperiode einen Zuwachs von 14,5 % und lag damit auch ganz klar über den Konsensschätzungen in Höhe von USD 0,78 je Aktie.

+ AT&T verzeichnete einen Netto-Zuwachs bei seinen **Mobilfunk-Vertragskunden** von 928.000 und konnte gleichzeitig mit 0,72 % eine relativ niedrige „churn rate“ (Kundenabwanderungsrate) berichten. Insgesamt legte der Umsatz im Mobilfunk-Geschäft im Jahresvergleich um 7,0 % auf USD 19,14 Mrd. zu und auch das EBITDA (Ergebnis vor Zinsen, Steuern, Abschreibung und Amortisierung) konnte mit USD 7,99 Mrd. im selben Vergleichszeitraum um 3,6 % zulegen.

+ **WarnerMedia** verzeichnete im Jahresvergleich einen Kundenzuwachs von 12,5 Mio. auf insgesamt 69,4 Mio. (HBO und HBO Max). Im sequentiellen Quartalsvergleich konnten 1,9 Mio. Kunden gewonnen werden. Der durchschnittliche Umsatz je Nutzer liegt dabei mit USD 11,82 auf einem komfortablen Niveau. Der Segment-Umsatz wuchs im Jahresvergleich um 12,4 % auf USD 8,44 Mrd. und der operative Gewinn (EBITDA) stieg gleichfalls um 12,5 % auf USD 2,17 Mrd.

+ Der Konzern kann zudem einen **freien Cashflow** in Höhe von USD 5,2 Mrd. vorweisen, was vor allem das Kerngeschäft erneut als Cash-Maschine ausweist. Außerdem konnte im sequentiellen Quartalsvergleich die **Nettoverschuldung** um knapp USD 8,6 Mrd. reduziert werden, was zwar in Anbetracht des mit USD 159,3 Mrd. immer noch sehr hohen Ausmaßes keinen Meilenstein darstellt, aber immerhin ein Schritt in die richtige Richtung ist.

o **Ausblick:** Der Telekomkonzern geht davon aus, dass der bereinigte Gewinn je Aktie für das Gesamtjahr am oberen Ende des niedrigen bis mittleren einstelligen Wachstumsbereichs liegen wird und erwartet weiterhin einen freien Cashflow in Höhe von USD 26 Mrd. zu erzielen. Zudem erwartet das Unternehmen, dass es das obere Ende des Jahresziels von 70 bis 73 Mio. Abonnenten für HBO und HBO Max erreichen wird.

FAZIT

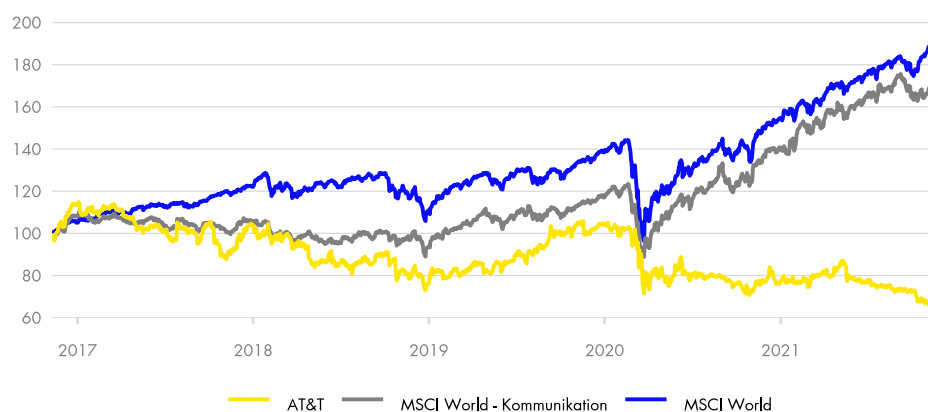
Die Zahlen für das **dritte Quartal 2021** konnten großteils die **Erwartungen übertreffen**, wobei vor allem die **Mobilfunksparte** im Kommunikationssegment sowie **WarnerMedia** Zuwächse im Jahresvergleich verzeichnen konnten. Allerdings soll WarnerMedia ähnlich wie die Video-Sparte im Kommunikationssegment (DirecTV) **abgespalten** werden, wodurch sich AT&T vom Big-Player im Mediengeschäft wieder verabschiedet und sich somit in gewisser Weise seiner Wachstumskomponente beraubt. Das gefiel den Aktionären offensichtlich nicht, wodurch die **Aktie auf ein 11-Jahrestief** abtauchte. Allerdings darf man hierbei aber nicht vergessen, dass AT&T in Form einer 71 %igen Beteiligung am dadurch geschaffenen **Joint Venture** (WarnerMedia und Discovery) beteiligt bleibt. Der Hintergrund für die Abspaltung ist, neben der beabsichtigten Schulderreduktion, dass die Medien- und Streamingsparte tendenziell im Windschatten bei der Bewertung des Telekomkonzerns stand und nicht auf derselben Basis wie Netflix oder Disney+ betrachtet wurde. Somit macht das AT&T-Management hier einen glatten Schnitt und besinnt sich einerseits auf seine Wurzeln als reines Telekomunternehmen zurück und ermöglicht andererseits auf diese Art **WarnerMedia (fictional Content) gemeinsam** mit dem deutlich kleineren **Discovery (factual Entertainment)** mittels einer **sehr kompetitiven Content-Bibliothek** sowie größeren Nutzerbasis auf die Branchengrößen wie Netflix und Disney+ aufzuschließen. Zudem stellt das Telekom- sowie Netzwerkgeschäft nicht nur klar die Kernkompetenz des Unternehmens dar, sondern ist auch heutzutage noch immer eine gute **Cashcow**.

So gesehen handelt es sich bei AT&T ganz klar um eine **Value-Aktie**, die sich zwar wachstumstechnisch unterdurchschnittlich präsentiert, dafür aber mit einer mittlerweile sehr **günstigen Bewertung** und einer sicher auch in Zukunft **attraktiven Dividendenpolitik** (40 %ige Ausschüttungsquote wird vom Management angepeilt) aufwarten kann. Nichtsdestotrotz passen wir unser Kursziel aufgrund des zukünftig tendenziell geringen Wachstums mit USD 27 ebenfalls etwas nach unten an. Aufgrund der hohen Dividendenrendite von aktuell über 8 % ergibt sich auch auf diesem Kursniveau ein ansprechendes Performance-Potenzial, weshalb wir unsere Empfehlung von Halten auf "**Kauf**" revidieren. Das Kursziel basiert auf einem Multiple-Ansatz, die Zahlen auf Konsensschätzungen sowie eigenen Schätzungen.

Stärken/Schwächen

- + Vertikal integrierter Telekomkonzern
- + Vorteile bei Netzwerkkapazitäten und Spektrum vs. Konkurrenz
- + Attraktive und gut abgesicherte Dividendenrendite
- + Sehr gut prognostizierbare Erlöse und Cashflows
- Höherer Konkurrenzdruck im Mobilfunkbereich könnte Erlösentwicklung belasten
- Preisdruck und Regulierungsrisiken bleiben bestehen
- Übernahme von Time Warner erhöhte die Nettoverschuldung erheblich

Performanceübersicht



Refinitiv, RBI/Raiffeisen Research

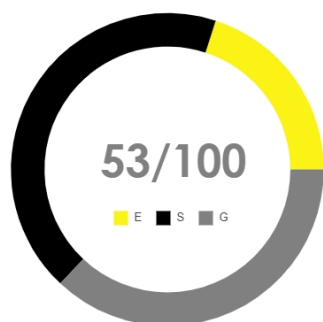
Rebasiert auf 100.

ESG-Klassifizierung

Im Raiffeisen Research Aktienuniversum gilt ein Unternehmen als **ESG-konform**, welches einen Mindest-ESG-Gesamtscore von 50 und einen Mindestscore von 40 in allen Teilbereichen (Environmental, Social and Governance) aufweist. Zudem muss das Unternehmen zu den besten 30 % seines Sektors zählen. Zu guter Letzt darf ein Unternehmen nicht mehr als 10 % seiner Erträge mit den kontroversiellen Aktivitäten Kohle, Atomenergie, zivile Schusswaffen und Rüstung bzw. mehr als rund 5 % mit Tabakwaren verdienen.

AT&T schneidet mit einem **Gesamtscore** von 53 **zwar nur mittelmäßig** ab, **überzeugt** aber in allen **ESG-Teilscores**. Im Sektorenvergleich zählt das Unternehmen zu den **Top 25 %** und auch bei den kontroversiellen Aktivitäten gibt es keine nennenswerten Verletzungen. Daher gilt AT&T gemäß unseren Kriterien als ESG-konforme Aktie.

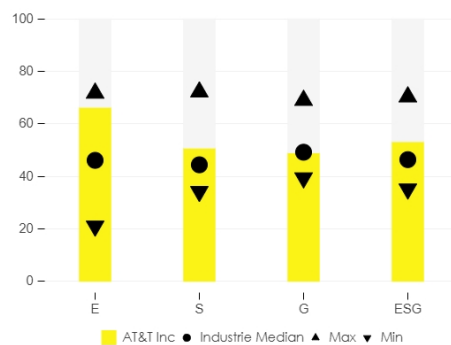
ESG Gesamtscore



RBI/Raiffeisen Research

Das Kreisdiagramm zeigt die sektorspezifischen Gewichte für jede Unterkategorie innerhalb unserer Methodik. Derzeit sind

ESG-Score im Sektorvergleich



RBI/Raiffeisen Research

Das Diagramm zeigt den Score des Unternehmens in der jeweiligen Teilcategory von E/S/G und im Gesamtscore (gelbe

ESG-Gesamtscores ab 65 (von maximal 100) schon als sehr gut zu klassifizieren. Dies ist im Modell bewusst so gewählt, um bereits nachhaltig agierenden Unternehmen in den nächsten Jahren die Möglichkeit zu geben sich in ESG-Aspekten weiter zu verbessern.

Balken), sowie den besten, den schlechtesten und den Median-Wert in der jeweiligen Industrie.

Screening auf kontroverse Aktivitäten

Alkohol	Keine	Hochzinskredite	Keine	Fossile Brennstoffe	Keine
Tierschutz	Keine	Atomkraft	Keine	Kohle	Keine
Bedenkliche Chemikalien	Keine	Erwachsenenunterhaltung	Schwach	Teersand und Ölschiefer	Keine
Glücksspiel	Keine	Reproduktionsmedizin	Keine	Zivile Schusswaffen	Keine
Gentechnik	Keine	Tabak	Keine	Militärindustrie	Schwach

Vigeo Eiris, RBI/Raiffeisen Research

Die Tabelle deutet auf das Ausmaß einer Beteiligung an gewissen Geschäftsaktivitäten hin, die philosophischen oder moralischen Überzeugungen unterliegen. Grob kann gesagt werden, wonach "stark" einen Umsatzanteil von mehr als 10 % und "schwach" einen ab ca. 5 % in der jeweiligen kontroversiellen Aktivität kennzeichnet. Die Kategorien Atomkraft, Kohle, Zivile Schusswaffen und Militärindustrie zählen hier im Falle einer "starken" Exponierung und "Tabak" schon ab einem "schwachen" Umsatzanteil als Ausschlussgrund im Hinblick auf die ESG-Konformität.

Offenlegungen

AT&T

7. Der zuständige Analyst oder eine sonstige an der Erstellung der Finanzanalyse mitwirkende natürliche Person besitzt Finanzinstrumente des von ihm analysierten Emittenten.

Risikohinweise und Aufklärungen

Warnhinweise

- Die Zahlenangaben zur Wertentwicklung beziehen sich auf die Vergangenheit. Die vergangene Wertentwicklung ist kein verlässlicher Indikator für künftige Ergebnisse und Entwicklungen eines Finanzinstruments, eines Finanzindex oder einer Wertpapierdienstleistung. Dies gilt insbesondere, falls das Finanzinstrument, der Finanzindex oder die Wertpapierdienstleistung seit weniger als 12 Monaten angeboten wird. Insbesondere ist dann dieser besonders kurze Vergleichszeitraum kein verlässlicher Indikator für künftige Ergebnisse.
- Die Wertentwicklung eines Finanzinstruments, eines Finanzindex oder einer Wertpapierdienstleistung wird durch Provisionen, Gebühren und andere Entgelte reduziert, die von den individuellen Umständen des Investors abhängen.
- Infolge von Währungsschwankungen kann das Veranlagungsergebnis eines Finanzinstruments sowie einer Finanz- oder Wertpapierdienstleistung steigen oder fallen.
- Prognosen zu zukünftigen Entwicklungen beruhen auf reinen Schätzungen und Annahmen. Die tatsächliche zukünftige Entwicklung kann von der Prognose abweichen. Prognosen sind daher kein verlässlicher Indikator für künftige Ergebnisse und Entwicklungen eines Finanzinstruments, eines Finanzindex oder einer Wertpapierdienstleistung.

Diese Publikation ist ein kurzfristiger Marktkommentar, der eine Zusammenfassung zu Wirtschaftsdaten und Ereignissen unter anderem in Bezug auf Finanzinstrumente und deren Emittenten enthält, die weder begründet ist, noch eine substantielle Analyse enthält.

Die in dieser Publikation allfällig enthaltenen und als solche bezeichneten Informationen/Empfehlungen von Analysten aus Tochterbanken der RBI werden unter der Verantwortung der RBI unverändert weitergegeben.

Eine Darstellung der Konzepte und Methoden, die bei der Erstellung von Finanzanalysen angewendet werden, ist verfügbar unter: <https://www.raiffeisenresearch.com/konzepteundmethoden>.

Detaillierte Information zur Sensitivitätsanalyse (Verfahren zur Prüfung der Stabilität der in Zusammenhang mit Finanzanalysen unter Umständen getätigten Annahmen) sind unter folgendem Link zu finden: <https://www.raiffeisenresearch.com/sensitivitaetsanalyse>.

Offenlegung von Umständen und Interessen, die die Objektivität der RBI gefährden könnten: www.raiffeisenresearch.com/disclosuresobjectivity

Detaillierte Informationen zu Empfehlungen der dieser Publikation unmittelbar vorausgehenden 12 Monate zu Finanzinstrumenten und Emittenten (gem. Art. 4 (1) i) Delegierte Verordnung (EU) 2016/958 vom 9. März 2016) sind verfügbar unter: https://raiffeisenresearch.com/web/rbi-research-portal/recommendation_history.



Empfehlungen zu Finanzinstrumenten oder Emittenten mit Empfehlungshorizont 12 Monaten

Symbol	Datum	Empfehlung	Unternehmen
T	09.11.2021	Buy	AT&T
T	07.07.2021	Hold	AT&T
T	27.10.2020	Buy	AT&T

Verteilung aller Empfehlungen für die dem Erstellungsdatum der Publikation vorhergehenden 12 Monate (Spalte A) sowie die Verteilung der Empfehlungen, in deren Zusammenhang in den letzten 12 Monaten Wertpapierdienstleistungen gemäß Anhang I Abschnitte A (Wertpapierdienstleistungen und Anlagetätigkeiten) und B (Nebendienstleistungen) der Richtlinie 2014/65/EU des Europäischen Parlaments und des Rates („Spezielle Dienstleistungen“) erbracht wurden (Spalte B).

	Spalte A	Spalte B
Anlageempfehlung	Alle Empfehlungen aller Finanzinstrumente (vorhergehende 12 Monate)	Alle Empfehlungen aller Finanzinstrumente (vorhergehende 12 Monate)
Kauf -Empfehlungen	57.6%	60.2%
Halten -Empfehlungen	24.2%	23.0%
Verkaufs -Empfehlungen	18.2%	16.8%

Disclaimer

Für die Erstellung dieser Publikation verantwortlich: Raiffeisen Bank International AG („RBI“)

Die RBI ist ein Kreditinstitut gemäß § 1 Bankwesengesetz (BWG) mit dem Firmensitz Am Stadtpark 9, 1030 Wien, Österreich.

Raiffeisen RESEARCH ist eine Organisationseinheit der RBI.

Zuständige Aufsichtsbehörde: Als ein Kreditinstitut gemäß § 1 Bankwesengesetz (BWG) unterliegt die Raiffeisen Bank International AG („RBI“) der Aufsicht der Finanzmarktaufsicht (FMA) und der Oesterreichischen Nationalbank. Darüber hinaus unterliegt die RBI der behördlichen Aufsicht der Europäischen Zentralbank (EZB), die diese innerhalb eines Einheitlichen Aufsichtsmechanismus (Single Supervisory Mechanism – SSM) wahrnimmt, der aus der EZB und den nationalen zuständigen Behörden besteht (Verordnung (EU) Nr. 1024/2013 des Rates – SSM-Verordnung). Verweise auf gesetzliche Normen beziehen sich auf solche der Republik Österreich, soweit nicht ausdrücklich anders angeführt.

Dieses Dokument dient zu Informationszwecken und darf nicht ohne Zustimmung der RBI vervielfältigt oder an andere Personen weiterverteilt werden. Dieses Dokument ist eine makroökonomische Analyse, die keine Empfehlungen im Hinblick auf Finanzinstrumente, Finanzindices oder Emittenten von Finanzinstrumenten enthält. Dieses Dokument ist weder ein Angebot, noch

This report is intended for internetwertpapiere@rbs.at. Unauthorized distribution of this report is prohibited.

eine Einladung zur Angebotsstellung, noch ein Prospekt im Sinne des KMG oder des Börsegesetzes oder eines vergleichbaren ausländischen Gesetzes. Eine Anlageentscheidung hinsichtlich eines Finanzinstruments, eines Finanzproduktes oder einer Veranlagung (alle nachfolgend „Produkt“) hat auf Grundlage eines genehmigten und veröffentlichten Prospektes oder der vollständigen Dokumentation des entsprechenden Produkts zu erfolgen und nicht auf Grundlage dieses Dokuments.

Dieses Dokument ist keine persönliche Empfehlung zum Kauf oder Verkauf von Finanzinstrumenten im Sinne des Wertpapieraufsichtsgesetzes. Weder dieses Dokument noch seine Bestandteile bilden die Grundlage irgendeines Vertrages oder einer Verpflichtung irgendeiner Art. Dieses Dokument stellt keinen Ersatz für die erforderliche Beratung in Bezug auf den Kauf oder Verkauf eines Finanzinstruments, eines Finanzproduktes oder einer Veranlagung dar. Eine individuelle anleger- und anlagegerechte Beratung in Bezug auf den Kauf oder Verkauf eines der genannten Produkte kann bei Ihrem Bankberater eingeholt werden.

Die RBI erachtet – außer anderwärtig in dieser Publikation ausdrücklich offengelegt – sämtliche Informationen als zuverlässig, macht jedoch keine Zusicherungen betreffend deren Genauigkeit und Vollständigkeit.

In Schwellenmärkten kann ein erhöhtes Abrechnungs- und Depotstellenrisiko bestehen als in Märkten mit einer etablierten Infrastruktur. Die Liquidität von Aktien/Finanzinstrumenten ist unter anderem von der Anzahl der Market Maker beeinflussbar. Beide Umstände können zu einem erhöhten Risiko hinsichtlich der Sicherheit einer unter Berücksichtigung der in diesem Dokument enthaltenen Informationen getätigten Investition führen.

Die Information dieser Publikation entspricht dem Stand zum Erstellungsdatum. Sie kann aufgrund künftiger Entwicklungen überholt sein, ohne dass die Publikation geändert wird.

Sofern nicht ausdrücklich anders offengelegt (<https://www.raiffeisenresearch.com/spezialverguetung>), werden die von der RBI beschäftigten Analysten nicht für bestimmte Investment Banking-Transaktionen vergütet. Die Vergütung des Autors bzw. der Autoren dieses Berichtes basiert (unter anderem) auf der Gesamtrentabilität der RBI, die sich unter anderem aus den Einnahmen aus dem Investmentbanking und sonstigen Geschäften der RBI ergibt. Im Allgemeinen verbietet die RBI ihren Analysten und diesen Bericht erstattenden Personen den Erwerb von Wertpapieren oder anderen Finanzinstrumenten jeglicher Unternehmen, die von den Analysten abgedeckt werden, sofern der Erwerb nicht von der Compliance-Abteilung der RBI vorab genehmigt wurde.

Die RBI hat folgende organisatorische oder verwaltungstechnische Vereinbarungen – einschließlich Informationsschranken – zur Verhinderung oder Vermeidung von Interessenskonflikten im Zusammenhang mit Empfehlungen getroffen: Die RBI hat grundsätzlich verbindliche Vertraulichkeitsbereiche definiert. Diese sind typischerweise solche Einheiten von Kreditinstituten, die von anderen Einheiten durch organisatorische Maßnahmen hinsichtlich des Informationsaustausches abzugrenzen sind, weil dort ständig oder vorübergehend compliance-relevante Informationen anfallen können. Compliance-relevante Informationen dürfen einen Vertraulichkeitsbereich grundsätzlich nicht verlassen und sind im internen Geschäftsverkehr auch gegenüber anderen Einheiten streng vertraulich zu behandeln. Das gilt nicht für die im üblichen Geschäftsablauf betriebsnotwendige Weitergabe von Informationen. Diese beschränkt sich jedoch auf das unbedingt Erforderliche (Need-to-know-Prinzip). Werden compliance-relevante Informationen zwischen zwei Vertraulichkeitsbereichen ausgetauscht, darf das nur unter Einschaltung des Compliance Officers erfolgen.

SONDERREGELN FÜR DAS VEREINIGTE KÖNIGREICH GROSSBRITANNIEN UND NORDIRLAND (UK): Dieses Dokument stellt weder ein öffentliches Angebot im Sinne des Kapitalmarktgesetzes („KMG“) dar, noch einen Prospekt im Sinne des KMG oder des Börsegesetzes. Ferner beabsichtigt dieses Dokument nicht die Empfehlung des Kaufs oder Verkaufs von Wertpapieren oder anderen Anlageformen im Sinne des Wertpapieraufsichtsgesetzes. Dieses Dokument stellt keinen Ersatz für die erforderliche Beratung in Bezug auf den Kauf oder Verkauf von Wertpapieren oder Anlagen dar. Für jegliche Beratung in Bezug auf den Kauf oder Verkauf von Wertpapieren oder Anlagen können Sie sich gerne an Ihre RAIFFEISENBANK wenden. Diese Publikation wurde von der Raiffeisen Bank International AG („RBI“) zur Förderung ihres Anlagengeschäftes genehmigt oder herausgegeben. Die RBI London Branch wurde von der österreichischen Finanzmarktaufsicht (FMA) ermächtigt und wird in eingeschränktem Maße von der Financial Conduct Authority („FCA“) reguliert. Details zum Ausmaß der Regulierung der Zweigniederlassung in London durch die FCA sind auf Anfrage erhältlich. Diese Veröffentlichung ist nicht für Investoren gedacht, die im Sinne der FCA-Regeln Endkunden sind, und darf daher nicht an sie verteilt werden. Weder die in diesem Dokument enthaltenen Informationen noch die darin geäußerten Meinungen stellen ein Angebot oder eine Aufforderung zu einem Angebot zum Kauf (oder Verkauf) von Anlagen dar und sind nicht

derart auszulegen. Die RBI könnte eine Own Account Transaction (Transaktion in eigener Sache) im Sinne der FCA-Regeln in jede hierin erwähnte oder damit verbundene Anlage getätigt haben und als Folge einen Anteil oder eine Beteiligung an besagter Anlage halten. Die RBI könnte als Manager oder Co-Manager eines öffentlichen Angebots jedes in diesem Bericht erwähnten und/oder damit verbundenen Wertpapiers handeln oder gehandelt haben.

SPEZIFISCHE BESCHRÄNKUNGEN FÜR DIE VEREINIGTEN STAATEN VON AMERIKA UND KANADA: Dieses Dokument darf weder in die Vereinigten Staaten von Amerika oder Kanada oder in ihre jeweiligen Hoheitsgebiete oder Besitzungen übertragen oder darin verteilt werden, noch darf es an irgendeine US-amerikanische Person oder irgendeine Person mit Wohnsitz in Kanada verteilt werden, es sei denn, die Übermittlung erfolgt direkt durch die RB International Markets (USA) LLC (abgekürzt „RBIM“), einem in den USA registrierten Broker-Dealer und vorbehaltlich der nachstehenden Bedingungen.

SPEZIFISCHE INFORMATIONEN FÜR DIE VEREINIGTEN STAATEN VON AMERIKA UND KANADA: Dieses Research-Dokument ist ausschließlich für institutionelle Investoren bestimmt und unterliegt nicht allen Unabhängigkeits- und Offenlegungsstandards, die für die Erstellung von Research-Unterlagen für Kleinanleger/Privatanleger anwendbar sind. Dieser Bericht wurde Ihnen durch die RB International Markets (USA) LLC (abgekürzt „RBIM“), einem in den USA registrierten Broker-Dealer übermittelt, wurde jedoch von unserem nicht-US-amerikanischen Verbundunternehmen Raiffeisen Bank International AG („RBI“) erstellt. Jeder Auftrag zum Kauf oder Verkauf von Wertpapieren, die Gegenstand dieses Berichts sind, muss bei der RBIM platziert werden. Die RBIM ist unter folgender Adresse erreichbar: 1177, Avenue of the Americas, 5th Floor, New York, NY 10036, Telefon +1 (212) 600-2588. Dieses Dokument wurde außerhalb der Vereinigten Staaten von einem oder mehreren Analysten erstellt, für die möglicherweise Vorschriften hinsichtlich der Erstellung von Berichten und der Unabhängigkeit von Forschungsanalysten nicht galten, die mit jenen vergleichbar sind, die in den Vereinigten Staaten in Kraft sind. Der/die Analyst/en, der/die dieses Dokument erstellte/n, (i) sind nicht bei der Financial Industry Regulatory Authority (FINRA) in den Vereinigten Staaten als Research-Analysten registriert oder qualifiziert und (ii) dürfen keine assoziierten Personen der RBIM sein und unterliegen daher nicht den Vorschriften der FINRA, inklusive der Vorschriften bezüglich des Verhaltens oder der Unabhängigkeit von Research-Analysten.

Die in diesem Bericht enthaltenen Meinungen, Schätzungen und Prognosen sind nur zum Datum dieses Berichtes jene der RBI und können ohne Vorankündigung geändert werden. Die in diesem Bericht enthaltenen Informationen wurden von der RBI von als zuverlässig erachteten Quellen zusammengestellt, doch die RBI, ihre verbundenen Unternehmen oder irgendeine andere Person geben keinerlei ausdrückliche oder stillschweigende Zusicherung oder Gewährleistung bezüglich der Genauigkeit, Vollständigkeit und Richtigkeit des Berichts. Jene Wertpapiere, die nicht in den Vereinigten Staaten registriert sind, dürfen weder innerhalb der Vereinigten Staaten noch einer US-amerikanischen Person direkt oder indirekt angeboten oder verkauft werden (im Sinne der Regulation S des Securities Act of 1933, abgekürzt „Wertpapiergesetz“), es sei denn, es liegt eine Ausnahme gemäß dem Wertpapiergesetz vor. Dieser Bericht stellt weder ein Angebot zum Kauf oder Verkauf eines Wertpapiers im Sinne von Abschnitt 5 des Wertpapiergesetzes dar, noch bildet dieser Bericht oder irgendeine hierin enthaltene Information die Grundlage eines Vertrages oder einer Verpflichtung irgendeiner Art. Dieser Bericht stellt lediglich allgemeine Informationen zur Verfügung. In Kanada darf er nur an Personen mit Wohnsitz in Kanada verteilt werden, die aufgrund ihrer Befreiung von der Prospektspflicht gemäß den im jeweiligen Territorium bzw. der jeweiligen Provinz geltenden wertpapierrechtlichen Bestimmungen berechtigt sind, Abschlüsse in Zusammenhang mit den hierin beschriebenen Wertpapieren zu tätigen.

EU-VERORDNUNG NR. 833/2014 ÜBER RESTRIKTIVE MASSNAHMEN ANGESICHTS DER HANDLUNGEN RUSSLANDS, DIE DIE LAGE IN DER UKRAINE DESTABILISIEREN

Bitte beachten Sie, dass sich die Analysen und Empfehlungen nur auf Finanzinstrumente beziehen, die nicht von Sanktionen gemäß EU-Verordnung Nr. 833/2014 über restriktive Maßnahmen angesichts der Handlungen Russlands, die die Lage in der Ukraine destabilisieren, in der geltenden Fassung betroffen sind. Das sind Finanzinstrumente, die vor dem 1. August 2014 begeben wurden.

Wir machen Sie darauf aufmerksam, dass der Erwerb von Finanzinstrumenten mit einer Laufzeit von über 30 Tagen, die nach dem 31. Juli 2014 begeben wurden, gemäß EU-Verordnung Nr. 833/2014 über restriktive Maßnahmen angesichts der Handlungen Russlands, die die Lage in der Ukraine destabilisieren, in der geltenden Fassung verboten ist. Zu solchen verbotenen Finanzinstrumenten wird nicht Stellung genommen.


HINWEIS FÜR DAS FÜRSTENTUM LIECHTENSTEIN: Die RICHTLINIE 2003/125/EG DER KOMMISSION vom 22. Dezember 2003 zur Durchführung der Richtlinie 2003/6/EG des Europäischen Parlaments und des Rates in Bezug auf die sachgerechte Darbietung von

Anlageempfehlungen und die Offenlegung von Interessenkonflikten wurde im Fürstentum Liechtenstein durch die Finanzanalyse-Marktmissbrauchs-Verordnung in nationales Recht umgesetzt.


Sollte sich eine Bestimmung dieses Disclaimers unter dem jeweils anwendbaren Recht als rechtswidrig, unwirksam oder nicht durchsetzbar herausstellen, ist diese, soweit sie von den übrigen Bestimmungen trennbar ist, so zu behandeln, als wäre sie nicht Bestandteil dieses Disclaimers. In keinem Fall berührt sie die Rechtmäßigkeit, Wirksamkeit oder Durchsetzbarkeit der übrigen Bestimmungen.

Kontakte


AARON ALBER

📍 Austria  ,
✉ aaron.alber@rbinternational.com


JAKUB KRAWCZYK

📍 Austria  ,
✉ jakub.krawczyk@rbinternational.com

HELGE RECHBERGER

📍 Austria  ,
✉ helge.rechberger@rbinternational.com

ANDREAS SCHILLER

📍 Austria  ,
✉ andreas.schiller@rbinternational.com

JOVAN SIKIMIC

📍 Austria  ,
✉ jovan.sikimic@rbinternational.com


OLEG GALBUR

📍 Austria  ,
✉ oleg.galbur@rbinternational.com


BERND MAURER

📍 Austria  ,
✉ bernd.maurer@rbinternational.com


MARKUS REMIS

📍 Austria  ,
✉ markus.remis@rbinternational.com

TERESA SCHINWALD

📍 Austria  ,
✉ teresa.schinwald@rbinternational.com

OLIVER SIMKOVIC

📍 Austria  ,
✉ oliver.simkovic@rbinternational.com


CHRISTIAN HINTERWALLNER

📍 Austria  German,
✉ christian.hinterwallner@rbinternational.com


MAGDALENA QUELL

📍 Austria  ,
✉ magdalena.quell@rbinternational.com

LEOPOLD SALCHER

📍 Austria  ,
✉ leopold.salcher@rbinternational.com

MANUEL SCHLEIFER

📍 Austria  ,
✉ manuel.schleifer@rbinternational.com

Impressum

Informationen gemäß § 5 E-Commerce Gesetz

Raiffeisen Bank International AG Firmensitz: Am Stadtpark 9, 1030 Wien Postanschrift: 1010 Wien, Postfach 50 Telefon: +43-1-71707-1846 Fax: +43-1-71707-1848

Firmenbuchnummer: FN 122119m beim Handelsgericht Wien Umsatzsteuer-Identifikationsnummer: UID ATU 57531200 Österreichisches Datenverarbeitungsregister: Datenverarbeitungsregisternummer (DVR): 4002771S.W.I.F.T.-Code: RZBA AT WW

Aufsichtsbehörden: Als ein Kreditinstitut gemäß § 1 Bankwesengesetz (BWG) unterliegt die Raiffeisen Bank International AG (RBI) der Aufsicht der Finanzmarktaufsicht (FMA) und der Oesterreichischen Nationalbank. Darüber hinaus unterliegt die RBI der behördlichen Aufsicht der Europäischen Zentralbank (EZB), die diese innerhalb eines Einheitlichen Aufsichtsmechanismus (Single Supervisory Mechanism – SSM) wahrnimmt, der aus der EZB und den nationalen zuständigen Behörden besteht (Verordnung (EU) Nr. 1024/2013 des Rates – SSM-Verordnung). Verweise auf gesetzliche Normen beziehen sich auf solche der Republik Österreich, soweit nicht ausdrücklich anders angeführt.

Mitgliedschaft: Die Raiffeisen Bank International AG ist Mitglied der Wirtschaftskammer Österreich, Bundessparte Bank und Versicherung, Fachverband der Raiffeisenbanken.

Angaben nach dem österreichischen Mediengesetz

Herausgeber und Redaktion dieser Publikation Raiffeisen Bank International AG Am Stadtpark 9, A-1030 Wien

Medieninhaber dieser Publikation Raiffeisen RESEARCH – Verein zur Verbreitung von volkswirtschaftlichen Analysen und Finanzmarktanalysen Am Stadtpark 9, A-1030 Wien

Vorstand von Raiffeisen RESEARCH – Verein zur Verbreitung von volkswirtschaftlichen Analysen und Finanzmarktanalysen: Mag. Peter Brezinschek (Obmann), Mag. Helge Rechberger (Obmann-Stv.) Raiffeisen RESEARCH – Verein zur Verbreitung von volkswirtschaftlichen Analysen und Finanzmarktanalysen ist als behördlich registrierter Verein konstituiert. Zweck und Tätigkeit des Vereins ist unter anderem die Verbreitung von Analysen, Daten, Prognosen und Berichten und ähnlichen Publikationen bezogen auf die österreichische und internationale Volkswirtschaft und den Finanzmarkt.

Grundlegende inhaltliche Richtung dieser Publikation

- Analyse zu Volkswirtschaft, Zinsen und Währungen, Staatsanleihen und Unternehmensanleihen, Aktien sowie Rohstoffen mit den regionalen Schwerpunkten Eurozone sowie Zentral- und Osteuropa unter Berücksichtigung der globalen Märkte.
- Die Analyse erfolgt unter Einsatz der unterschiedlichen Analyse-Ansätze: Fundamentaler Analyse, quantitativer Analyse und/oder technischer Analyse.

Zeitpunkt der Erstellung dieser Publikation: 09.11.2021 14:22 (MEZ);

Zeitpunkt der erstmaligen Weitergabe dieser Publikation: 09.11.2021 14:22 (MEZ)

Hersteller dieser Publikation Raiffeisen Bank International AG Am Stadtpark 9, A-1030 Wien

This report is intended for internetwertpapiere@rbs.at. Unauthorized distribution of this report is prohibited.