



# Geschäftsbericht 2016



**Raiffeisenbank  
Salzkammergut**

Meine Bank



Dir. Mag. Richard Hanke

Dir. Günter Gruber MBA

Dir. Klaus Ahammer MBA

## Stabilität durch Bewegung – Kontinuität durch Veränderung

Die Raiffeisenbank Salzkammergut ist auf einem soliden Fundament gebaut und hat auf die großen Herausforderungen der heutigen Zeit mit durchdachten Konzepten reagiert. Dieser Weg schlägt sich zahlenmäßig in der Bilanz für das erfolgreiche vergangene Geschäftsjahr nieder.

Diesen Weg des Erfolges, der Verantwortung und Sicherheit können wir aber auch in Zukunft nur gemeinsam mit unseren Kunden gehen, die auf uns setzen und uns ihr Vertrauen entgegenbringen. Ihre Kontoeinlagen ermöglichen Finanzierungen, die der regionalen Wirtschaft und Wertschöpfung in der Region zugutekommen und so wertvolle Arbeitsplätze sicherstellen.

Die Raiffeisenbank Salzkammergut will für ihre Kunden nicht nur eine Bank für den Zahlungsverkehr, sondern auch verlässlicher Partner in jeder Lebenssituation sein: Unsere engagierten Mitarbeiter beraten ihre Kunden vor Ort in allen Fragen – von der persönlichen Absicherung der Familie über die Realisierung von Wohnträumen oder persönlichen Wünschen bis hin zur Altersvorsorge. Eine unserer weiteren wesentlichsten Aufgaben ist es, Unternehmen als wichtige Wirtschaftsfaktoren unserer Region zu begleiten und zu unterstützen – mit modernsten Bankdienstleistungen, umfassender Fachkompetenz sowie nachhaltigen und langfristigen Geschäftsbeziehungen. In schnelllebigen Zeiten erwarten sich Menschen rasche Lösungen für ihre Anliegen. Mit dem Neubau eines modernen Kompetenzzentrums in Gmunden setzt die Raiffeisenbank Salzkammergut neue Maßstäbe und symbolisiert den Anspruch einer zukunftsweisenden Bank auch durch die räumliche Neugestaltung und die optische Veränderung.

Die Basis für die Stabilität jedes Hauses ist immer ein solides Fundament, auf das es gebaut ist: Und das sind für die Raiffeisenbank Salzkammergut Eigentümer, die zu 100 % aus der Region kommen. Mitarbeiter, die das Lebensumfeld ihrer Kunden kennen. Werte wie Tradition, Beständigkeit und Innovation. Und ganz besonders unsere Kunden, für die wir auch in Zukunft ein verlässlicher Partner sein werden.

2016 im Überblick

15 Bankstellen

13.849 Mitglieder

41.262 Kunden

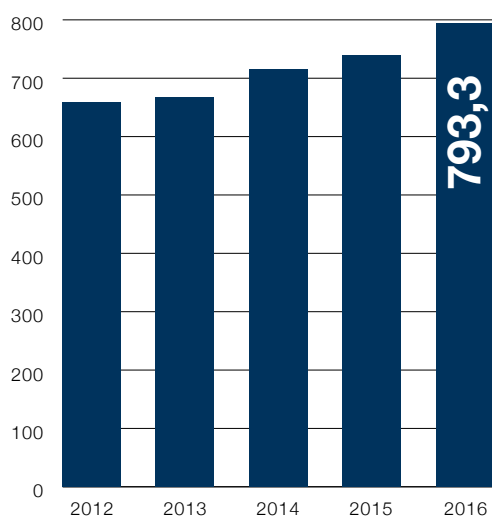
14,9% Eigenkapital

24,3% Eigenmittel

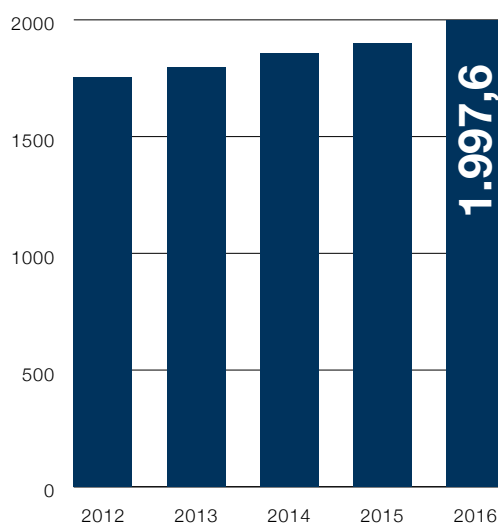


**ERSTEINLAGEN**

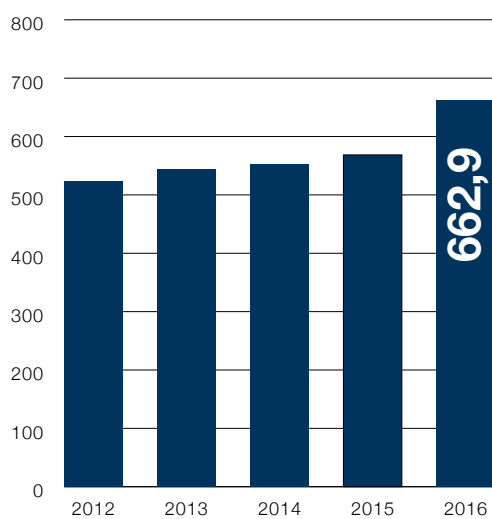
IN MIO EUR

**GESCHÄFTSVOLUMEN**

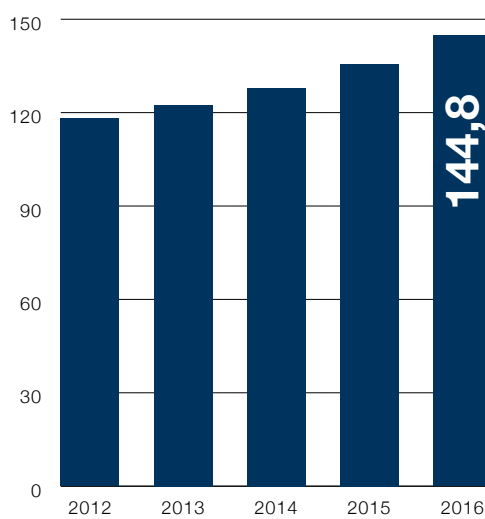
IN MIO EUR

**FINANZIERUNGSLEISTUNG**

IN MIO EUR

**EIGENKAPITAL**

IN MIO EUR



# Bilanz

## 2016

<b>AKTIVA</b>		<b>Bilanz zum 31. 12. 2016 in EUR</b>	<b>Bilanz zum 31. 12. 2015 in TEUR</b>
1	Kassenbestand, Guthaben bei Zentralnotenbanken und Postgiroämtern	<b>8.364.645,86</b>	7.522
2	Schuldtitle öffentlicher Stellen und Wechsel, die zur Refinanzierung bei der Zentralnotenbank zugelassen sind	<b>0,00</b>	0
3	Forderungen an Kreditinstitute	<b>224.819.519,24</b>	202.113
4	Forderungen an Kunden	<b>540.892.509,42</b>	513.161
5	Schuldverschreibungen und andere festverzinsliche Wertpapiere	<b>1.334.761,21</b>	1.658
6	Aktien und andere nicht festverzinsliche Wertpapiere	<b>71.163.441,79</b>	58.116
7	Beteiligungen	<b>112.870.675,18</b>	112.131
8	Anteile an verbundenen Unternehmen	<b>0,00</b>	0
9	Immaterielle Vermögensgegenstände des Anlagevermögens	<b>9.733,92</b>	10
10	Sachanlagen	<b>10.612.819,65</b>	10.793
11	Anteile an einer herrschenden oder an mit Mehrheit beteiligten Gesellschaft	<b>0,00</b>	0
12	Sonstige Vermögensgegenstände	<b>2.004.724,60</b>	1.365
13	Gezeichnetes Kapital, das eingefordert, aber noch nicht eingezahlt ist	<b>0,00</b>	0
14	Rechnungsabgrenzungsposten	<b>0,00</b>	0
15	Aktive latente Steuern	<b>305.650,69</b>	
<b>SUMME DER AKTIVA</b>		<b>972.378.481,56</b>	906.869

<b>PASSIVA</b>		<b>Bilanz zum 31. 12. 2016 in EUR</b>	<b>Bilanz zum 31. 12. 2015 in TEUR</b>
1	Verbindlichkeiten gegenüber Kreditinstituten	<b>18.063.266,77</b>	20.120
2	Verbindlichkeiten gegenüber Kunden	<b>793.603.891,91</b>	739.479
3	Verbriefte Verbindlichkeiten	<b>0,00</b>	0
4	Sonstige Verbindlichkeiten	<b>2.652.359,23</b>	3.179
5	Rechnungsabgrenzungsposten	<b>5.428.474,69</b>	161
6	Rückstellungen	<b>7.644.055,26</b>	8.690
6a	Fonds für allgemeine Bankrisiken	<b>0,00</b>	0
7	Ergänzungskapital gemäß Teil 2 Titel I Kapitel 4 der Verordnung (EU) Nr. 575/2013	<b>199.710,00</b>	200
8	Zusätzliches Kernkapital gemäß Teil 2 Titel I Kapitel 3 der Verordnung (EU) Nr. 575/2013	<b>0,00</b>	0
9	Gezeichnetes Kapital	<b>501.212,44</b>	485
10	Kapitalrücklagen	<b>0,00</b>	0
11	Gewinnrücklagen	<b>134.524.690,42</b>	124.825
12	Haftrücklage gemäß § 57 Abs. 5 BWG	<b>9.207.654,00</b>	9.208
13	Bilanzgewinn/Bilanzverlust	<b>553.166,84</b>	522
<b>SUMME DER PASSIVA</b>		<b>972.378.481,56</b>	906.869



Wer das Bewährte  
bewahren will, muss sich  
verändern.







Wer sich  
verändert, sorgt  
für Fortschritt.



<b>GLIEDERUNG DER GEWINN- UND VERLUSTRECHNUNG</b>		<b>2016 in EUR</b>	<b>2015 in TEUR</b>
1	Zinsen und ähnliche Erträge	<b>16.076.195,44</b>	16.227
2	Zinsen und ähnliche Aufwendungen	<b>-2.022.630,47</b>	-2.750
<b>I</b>	<b>NETTOZINSERTRAG</b>	<b>14.053.564,97</b>	13.477
3	Erträge aus Wertpapieren und Beteiligungen	<b>5.380.578,89</b>	5.072
4	Provisionserträge	<b>8.688.927,71</b>	8.510
5	Provisionsaufwendungen	<b>-1.015.822,40</b>	-931
6	Erträge/Aufwendungen aus Finanzgeschäften	<b>72.651,70</b>	96
7	Sonstige betriebliche Erträge	<b>428.738,49</b>	367
<b>II</b>	<b>BETRIEBSERTRÄGE</b>	<b>27.608.639,36</b>	26.591
8	Allgemeine Verwaltungsaufwendungen	<b>-15.192.194,38</b>	-15.679
9	Wertberichtigungen auf die in den Aktivposten 9 und 10 enthaltenen Vermögensgegenstände	<b>-587.432,14</b>	-613
10	Sonstige betriebliche Aufwendungen	<b>-1.494.773,11</b>	-393
<b>III</b>	<b>BETRIEBSAUFWENDUNGEN</b>	<b>-17.274.399,63</b>	-16.685
<b>IV</b>	<b>BETRIEBSERGEBNIS</b>	<b>10.334.239,73</b>	9.906
11/ 12	Saldo aus den Auflösungen/Zuweisungen von bzw. zu den Wertberichtigungen auf Forderungen und zu Rückstellungen für Eventualverbindlichkeiten	<b>332.515,77</b>	-935
13/ 14	Saldo aus den Auflösungen/Zuweisungen von bzw. zu den Wertberichtigungen aus Wertpapieren, die wie Finanzanlagen bewertet sind	<b>408.078,73</b>	628
<b>V</b>	<b>ERGEBNIS DER GEWÖHNLICHEN GESCHÄFTSTÄTIGKEIT</b>	<b>11.074.834,23</b>	9.599
15	Außerordentliche Erträge	<b>0,00</b>	0
16	Außerordentliche Aufwendungen	<b>0,00</b>	0
17	Außerordentliches Ergebnis (Zwischensumme aus Posten 15 und 16)	<b>0,00</b>	0
18	Steuern vom Einkommen und Ertrag	<b>-1.290.915,55</b>	-1.871
19	Sonstige Steuern, soweit nicht in Posten 18 auszuweisen	<b>-52.765,87</b>	-50
<b>VI</b>	<b>JAHRESÜBERSCHUSS/ JAHRESFEHLBETRAG</b>	<b>9.731.152,81</b>	7.678
20	Rücklagenbewegung	<b>-9.177.985,97</b>	-7.156
<b>VII</b>	<b>JAHRESGEWINN/ JAHRESVERLUST</b>	<b>553.166,84</b>	522
21	Gewinnvortrag/Verlustvortrag	<b>0,00</b>	0
<b>VIII</b>	<b>BILANZGEWINN/BILANZVERLUST</b>	<b>553.166,84</b>	522

Bewegung  
Fortschritt  
Stabilität  
Kontinuität  
Herzlichkeit  
Individualität  
Weitblick  
Offenheit





Raiffeisenbank Salzkammergut eGen  
Schiffslände 5  
4810 Gmunden  
+43 7612 62050 0  
rb-salzkammergut@raiffeisen-ooe.at

[www.raiffeisen-ooe.at/salzkammergut](http://www.raiffeisen-ooe.at/salzkammergut)