

Geschäftsbericht 2014



**Raiffeisenbank
Salzkammergut**

Meine Bank



v.l.n.r.: Dir. Günter Gruber MBA
Dir. Klaus Ahammer MBA
Dir. Mag. Richard Hanke

Gemeinsam zu 100 % für unsere Region

Bilanz über ein Geschäftsjahr zu ziehen bedeutet für uns mehr, als eine Menge Zahlen vorzulegen. Es bedeutet auch, Rechenschaft über das eigene Tun abzulegen: ob wir Ziele erreicht, Verantwortung wahrgenommen, den eigenen Ansprüchen genügt haben.

Die Bilanz über das zurückliegende Geschäftsjahr bietet allen Anlass zur Freude. Die Ergebnisse zeigen, dass die Raiffeisenbank Salzkammergut noch sicherer, vertrauenswürdiger und handlungsfähiger geworden ist.

Diesen Erfolg verdanken wir in erster Linie unseren Kunden – und dafür wollen wir uns hier bedanken. Wir sagen danke, dass Sie uns Ihr Vertrauen schenken und uns durch alle Lebensphasen hindurch als Freunde und Partner betrachten. Wir sagen danke, dass Sie sich auf uns verlassen, wenn Sie Ihre Träume verwirklichen wollen. Und wir sagen danke, dass Sie es uns mit Ihren Kontoeinlagen ermöglichen, unsere Region und unser Land mitzugestalten. Den Weg zum Erfolg sind wir gemeinsam gegangen, und wir wollen ihn auch in Zukunft gemeinsam gehen.

Nicht zuletzt verdanken wir die erfreuliche Rückschau auf das vergangene Geschäftsjahr der Tatsache, dass wir zu 100 % in unserer Region verwurzelt sind – und dabei trotzdem weltweit vernetzt. Unsere Eigentümer stammen zu 100 % aus der Region, daher liegt es uns am Herzen, aktiv etwas für unser Land zu tun. Da wir unsere Kunden persönlich kennen, haben wir Verständnis für ihre Anliegen. Weil alle Entscheidungen zu 100 % in der Region getroffen werden, können wir schneller und effektiver für unsere Kunden handeln. Und weil wir erwirtschaftete Gewinne zu 100 % wieder in der Region investieren, tragen wir dazu bei, dass die Wertschöpfung im Land bleibt und die Arbeitsplätze sicherer werden.

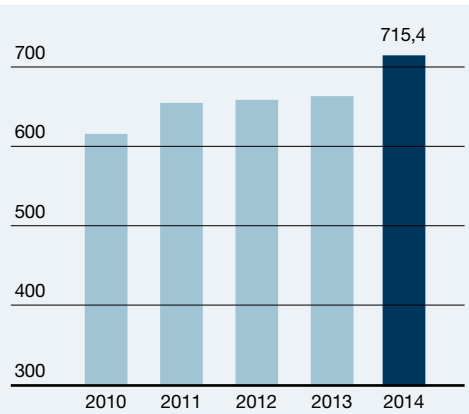


2014 im Überblick

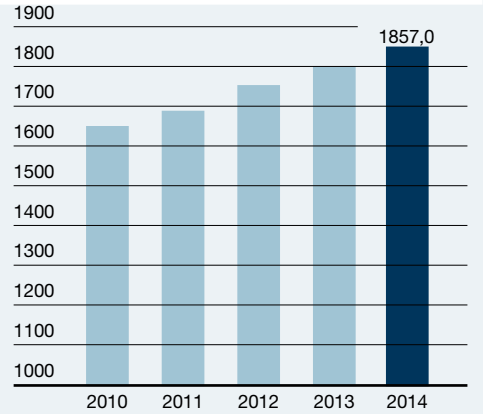
ECKDATEN DES GESCHÄFTSJAHRES 2014

■ Anzahl der Bankstellen (davon 3 SB-Bankstellen)	16
■ Anzahl der Mitglieder	13.589
■ Anzahl der Kunden	40.713
■ Eigenkapital in %	14,6
■ Eigenmittel in % gem. § 23 Abs. 14 Z 7 BWG	23,4

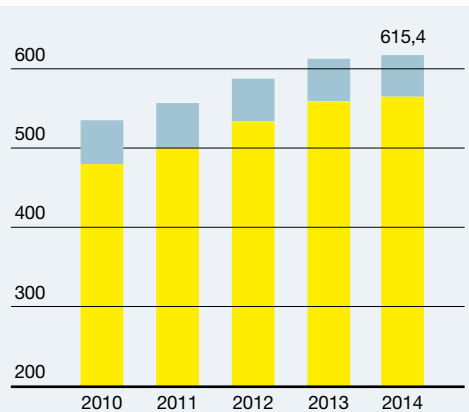
ERSTEINLAGEN IN MIO EUR



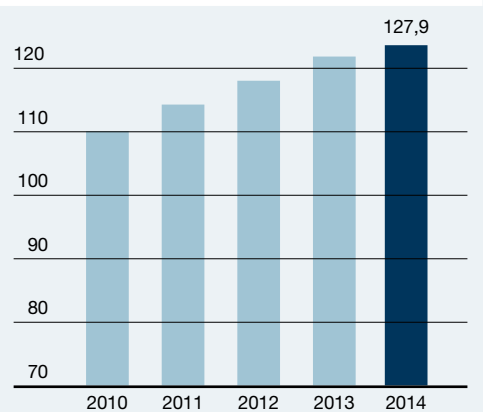
GESCHÄFTSVOLUMEN IN MIO EUR



FINANZIERUNGSLEISTUNG IN MIO EUR



EIGENKAPITAL IN MIO EUR



■ Ausleihungs- u. Haftungskreditvolumen ■ vermittelte Finanzierungen

Bilanz

AKTIVA	Bilanz zum 31. 12. 2014	Bilanz zum 31. 12. 2013
	EUR	TEUR
1. Kassenbestand, Guthaben bei Zentralnotenbanken und Postgiroämtern	8.656.908,76	7.744
2. Schuldtitel öffentlicher Stellen und Wechsel, die zur Refinanzierung bei der Zentralnotenbank zugelassen sind	0,00	0
3. Forderungen an Kreditinstitute	192.146.915,11	179.248
4. Forderungen an Kunden	489.858.116,62	473.581
5. Schuldverschreibungen und andere festverzinsliche Wertpapiere	7.620.286,95	7.605
6. Aktien und andere nicht festverzinsliche Wertpapiere	53.673.716,42	53.366
7. Beteiligungen	112.131.475,18	112.131
8. Anteile an verbundenen Unternehmen	0,00	0
9. Immaterielle Vermögensgegenstände des Anlagevermögens	10.400,56	11
10. Sachanlagen	11.314.322,59	11.795
11. Eigene Aktien oder Anteile sowie Anteile an einer herrschenden oder an mit Mehrheit beteiligten Gesellschaft	0,00	0
12. Sonstige Vermögensgegenstände	1.556.508,65	2.843
13. Gezeichnetes Kapital, das eingefordert, aber noch nicht eingezahlt ist	0,00	0
14. Rechnungsabgrenzungsposten	1.133,00	2
SUMME DER AKTIVA	876.969.783,84	848.326

Tut gut:
100 % daheim verwurzelt sein.

Vertrauen entsteht, wenn Menschen einander lange kennen und verstehen, was dem anderen am Herzen liegt. Weil unsere Wurzeln – wie die unserer Kunden – in Oberösterreich liegen, ist es uns stets ein großes Anliegen, unser Land nach Kräften zu fördern und mitzugestalten. Deshalb steht auch die regionale Wertschöpfung im Zentrum unseres Handelns. Das bedeutet:

- 100 % der Eigentümer kommen aus der Region.
- 100 % der Entscheidungen werden hier getroffen.
- 100 % der Gewinne werden hier reinvestiert.

PASSIVA	Bilanz zum 31. 12. 2014	Bilanz zum 31. 12. 2013
	EUR	TEUR
1. Verbindlichkeiten gegenüber Kreditinstituten	21.434.107,41	43.820
2. Verbindlichkeiten gegenüber Kunden	717.610.330,38	670.691
3. Verbriefte Verbindlichkeiten	0,00	0
4. Sonstige Verbindlichkeiten	2.781.685,90	2.949
5. Rechnungsabgrenzungsposten	390,89	0
6. Rückstellungen	7.132.474,61	7.800
6.A Fonds für allgemeine Bankrisiken	0,00	0
7. Ergänzungskapital gemäß Teil 2 Titel I Kapitel 4 der Verordnung (EU) Nr. 575/2013	100.720,00	553
8. Zusätzliches Kernkapital gemäß Teil 2 Titel I Kapitel 3 der Verordnung (EU) Nr. 575/2013	0,00	0
8.A Instrumente ohne Stimmrecht gemäß § 26 BWG	0,00	0
9. Gezeichnetes Kapital	450.925,26	445
10. Kapitalrücklagen	0,00	0
11. Gewinnrücklagen	115.663.180,34	110.241
12. Haftrücklage gemäß § 23 Abs. 6 BWG	9.207.654,00	9.208
13. Bilanzgewinn/Bilanzverlust	464.534,14	440
14. Unversteuerte Rücklagen	2.123.780,91	2.179
SUMME DER PASSIVA	876.969.783,84	848.326



Verbundenheit

Gewinn- und Verlustrechnung

GLIEDERUNG DER GEWINN- UND VERLUSTRECHNUNG	2014	2013
	EUR	TEUR
1. Zinsen und ähnliche Erträge	16.714.020,51	16.721
2. Zinsen und ähnliche Aufwendungen	- 4.270.651,62	- 5.085
I. NETTOZINSERTRAG	12.443.368,89	11.636
3. Erträge aus Wertpapieren und Beteiligungen	3.792.069,73	3.923
4. Provisionserträge	8.264.496,50	7.939
5. Provisionsaufwendungen	- 795.641,44	- 792
6. Erträge/Aufwendungen aus Finanzgeschäften	78.617,65	86
7. Sonstige betriebliche Erträge	333.913,75	562
II. BETRIEBSERTRÄGE	24.116.825,08	23.354
8. Allgemeine Verwaltungsaufwendungen	- 15.151.910,29	- 14.229
9. Wertberichtigungen auf die in den Aktivposten 9 und 10 enthaltenen Vermögensgegenstände	- 687.882,81	- 676
10. Sonstige betriebliche Aufwendungen	- 79.014,98	- 119
III. BETRIEBSAUFWENDUNGEN	-15.918.808,08	- 15.024
IV. BETRIEBSERGEBNIS	8.198.017,00	8.330
11./12. Saldo aus den Auflösungen/Zuweisungen von bzw. zu den Wertberichtigungen auf Forderungen und zu Rückstellungen für Eventualverbindlichkeiten	- 1.246.992,17	- 2.547
13./14. Saldo aus den Auflösungen/Zuweisungen von bzw. zu den Wertberichtigungen aus Wertpapieren, die wie Finanzanlagen bewertet sind	- 139.017,52	- 251
V. ERGEBNIS DER GEWÖHNLICHEN GESCHÄFTSTÄTIGKEIT	6.812.007,31	5.532
15. Außerordentliche Erträge	0,00	0
16. Außerordentliche Aufwendungen	0,00	- 218
17. Außerordentliches Ergebnis (Zwischensumme aus Posten 15 und 16)	0,00	- 218
18. Steuern vom Einkommen und Ertrag	- 1.366.644,22	- 870
19. Sonstige Steuern, soweit nicht in Posten 18 auszuweisen	- 47.615,29	- 51
VI. JAHRESÜBERSCHUSS/-FEHLBETRAG	5.397.747,80	4.393
20. Rücklagenbewegung	- 4.933.213,66	- 3.953
VII. JAHRESGEWINN/JAHRESVERLUST	464.534,14	440
21. Gewinnvortrag/Verlustvortrag	0,00	0
VIII. BILANZGEWINN/BILANZVERLUST	464.534,14	440



Tut gut: 100 % feste Freundschaft

Manche Freundschaften halten ein ganzes Leben lang: von der sprichwörtlichen Sandkiste bis ins hohe Alter. Sie bleiben ein Fixpunkt – egal, was sich sonst über die Jahre verändert.

Für viele unserer Kunden gehören auch wir zu diesen Fixpunkten. Wir dürfen sie durch alle Lebensphasen begleiten – vom ersten eigenen Konto über die Finanzierung der ersten eigenen Wohnung bis hin zur Pensionsvorsorge.

Ihr Vertrauen danken wir Ihnen, indem wir uns zu hundert Prozent für Ihre Anliegen einsetzen. Wir sind erst dann zufrieden, wenn Sie es sind. Versprochen!



**WIR TUN
BESSER.**

Beständigkeit



**Raiffeisenbank
Salzkammergut**

Meine Bank