



Geschäftsbericht 2015



**Raiffeisenbank
Salzkammergut**

Meine Bank

verbundenbestän
digregionalverwur
zeltdigitaldaheim
objektivvernetzt
professionellacht
samindividuelle
öffentlichkeit



regional verwurzelt – digital vernetzt

Die Raiffeisenbank Salzkammergut blickt mit Freude auf ein erfolgreiches vergangenes Geschäftsjahr. Die in der Bilanz vorliegenden Ergebnisse dokumentieren Sicherheit, Vertrauenswürdigkeit und Handlungsfähigkeit unserer Bank. Sie weisen jedoch gleichzeitig auf die große Verantwortung hin, die wir auch in Zukunft für unsere Kunden tragen wollen.

Die rasanten digitalen Entwicklungen führen zu markanten Veränderungen in allen Bereichen des Lebens und der Wirtschaft. Sie eröffnen uns einerseits neue Chancen, stellen uns aber andererseits vor große Herausforderungen.

Hier gilt es die richtige Balance zu finden: Immer mehr Kunden nutzen die neuen digitalen Zugangskanäle, um ihre Bankgeschäfte bequem, ohne zeitliche Einschränkungen und von überall aus abzuwickeln. Sie legen aber ebenso großen Wert auf höchste Qualität in der persönlichen Betreuung durch unsere Mitarbeiter, die aus der Region kommen und das Lebensumfeld ihrer Kunden kennen.

Diesen Weg der digitalen Vernetzung und regionalen Verwurzelung beschreiten wir als verlässlicher Freund und Partner gemeinsam mit Ihnen. Sie sind es nämlich, die in erster Linie den Grundstein für den Erfolg der Raiffeisenbank Salzkammergut legen: Sie schenken uns

Ihr Vertrauen und setzen auf uns bei der Verwirklichung Ihrer persönlichen Träume. Sie ermöglichen mit Ihren Kontoeinlagen Finanzierungen, die der regionalen Wirtschaft zugute kommen. Sie sorgen dafür, dass die Wertschöpfung im Land bleibt und sichern dadurch wertvolle Arbeitsplätze. Dafür wollen wir uns bei Ihnen bedanken.

Eine Motivation für den vergangenen und künftigen Erfolg ist die Tatsache, dass die Eigentümer der Raiffeisenbank Salzkammergut bei weltweiter Vernetzung zu 100 % aus der Region stammen. Alle Entscheidungen werden zu 100 % in der Region getroffen und so können wir schnell und effektiv für unsere Kunden handeln. Das ist und bleibt die ideale Basis, daraus erwachsen Identifikation und gegenseitiges Verständnis.



Dir. Klaus Ahammer MBA



Dir. Günter Gruber MBA



Dir. Mag. Richard Hanke



2015 im Überblick

16 Bankstellen

13.852 Mitglieder

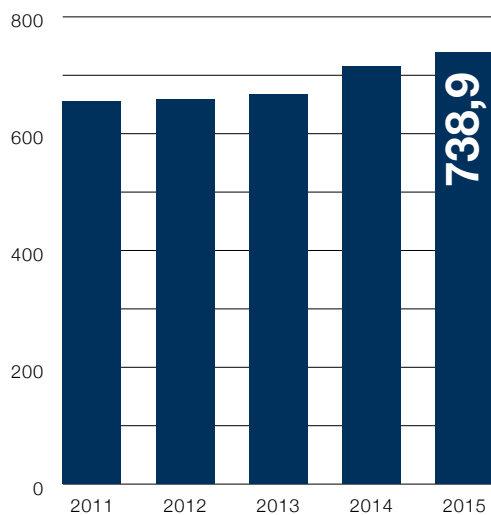
40.925 Kunden

15,0% Eigenkapital

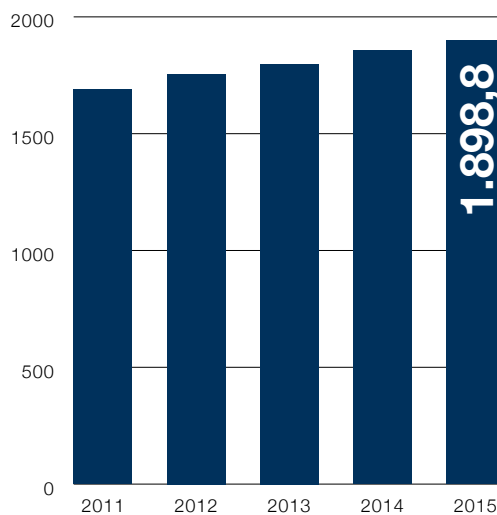
24,1% Eigenmittel

ERSTEINLAGEN

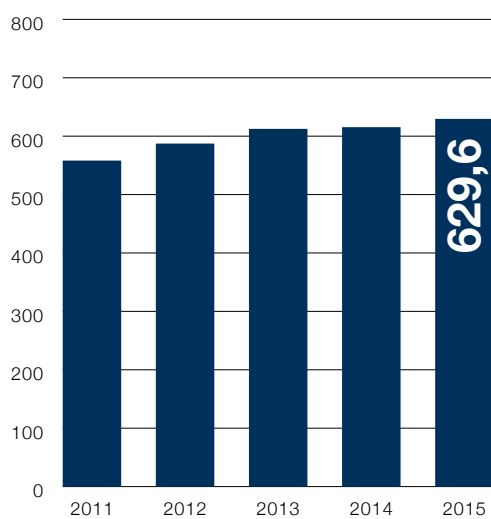
IN MIO EUR

**GESCHÄFTSVOLUMEN**

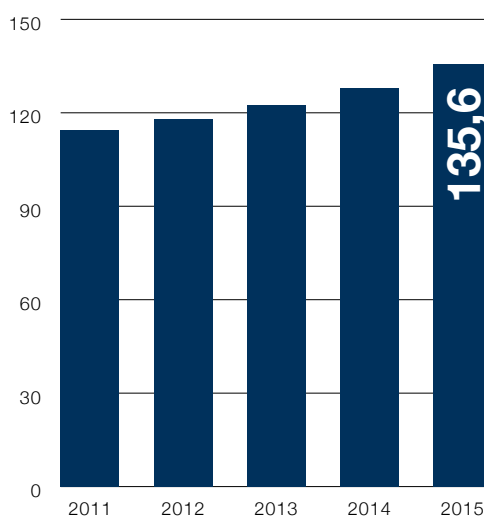
IN MIO EUR

**FINANZIERUNGSLEISTUNG**

IN MIO EUR

**EIGENKAPITAL**

IN MIO EUR



Bilanz

2015

AKTIVA		Bilanz zum 31.12.2015 in EUR	Bilanz zum 31.12.2014 in TEUR
1	Kassenbestand, Guthaben bei Zentralnotenbanken und Postgiroämtern	7.521.786,82	8.657
2	Schuldtitel öffentlicher Stellen und Wechsel, die zur Refinanzierung bei der Zentralnotenbank zugelassen sind	0,00	0
3	Forderungen an Kreditinstitute	202.113.266,81	192.147
4	Forderungen an Kunden	513.160.866,25	489.858
5	Schuldverschreibungen und andere festverzinsliche Wertpapiere	1.658.402,81	7.620
6	Aktien und andere nicht festverzinsliche Wertpapiere	58.116.230,53	53.674
7	Beteiligungen	112.131.475,18	112.131
8	Anteile an verbundenen Unternehmen	0,00	0
9	Immaterielle Vermögensgegenstände des Anlagevermögens	10.067,28	10
10	Sachanlagen	10.792.737,30	11.314
11	Eigene Aktien oder Anteile sowie Anteile an einer herrschenden oder an mit Mehrheit beteiligten Gesellschaft	0,00	0
12	Sonstige Vermögensgegenstände	1.364.037,67	1.558
13	Gezeichnetes Kapital, das eingefordert, aber noch nicht eingezahlt ist	0,00	0
14	Rechnungsabgrenzungsposten	0,00	1
SUMME DER AKTIVA		906.868.870,65	876.970

PASSIVA		Bilanz zum 31. 12. 2015 in EUR	Bilanz zum 31. 12. 2014 in TEUR
1	Verbindlichkeiten gegenüber Kreditinstituten	20.119.698,84	21.434
2	Verbindlichkeiten gegenüber Kunden	739.479.211,80	717.610
3	Verbriefte Verbindlichkeiten	0,00	0
4	Sonstige Verbindlichkeiten	3.179.293,85	2.782
5	Rechnungsabgrenzungsposten	0,00	0
6	Rückstellungen	8.283.585,13	7.132
6a	Fonds für allgemeine Bankrisiken	0,00	0,00
7	Ergänzungskapital gemäß Teil 2 Titel I Kapitel 4 der Verordnung (EU) Nr. 575/2013	199.710,00	101
8	Zusätzliches Kernkapital gemäß Teil 2 Titel I Kapitel 3 der Verordnung (EU) Nr. 575/2013	0,00	0
8a	Pflichtwandelschuldverschreibungen gemäß § 26 BWG	0,00	0
8b	Instrumente ohne Stimmrecht gemäß § 26a BWG	0,00	0
9	Gezeichnetes Kapital	485.481,06	451
10	Kapitalrücklagen	0,00	0
11	Gewinnrücklagen	123.307.750,57	115.663
12	Haftrücklage gemäß § 57 Abs. 5 BWG	9.207.654,00	9.208
13	Bilanzgewinn/Bilanzverlust	521.541,86	465
14	unversteuerte Rücklagen	2.084.943,54	2.124
SUMME DER PASSIVA		906.868.870,65	876.970

GLIEDERUNG DER GEWINN- UND VERLUSTRECHNUNG		2015 in EUR	2014 in TEUR
1	Zinsen und ähnliche Erträge	16.226.749,74	16.714
2	Zinsen und ähnliche Aufwendungen	-2.749.585,87	-4.271
I	NETTOZINSERTRAG	13.477.163,87	12.443
3	Erträge aus Wertpapieren und Beteiligungen	5.072.305,86	3.792
4	Provisionserträge	8.510.176,47	8.264
5	Provisionsaufwendungen	-931.017,71	796
6	Erträge/Aufwendungen aus Finanzgeschäften	95.987,91	79
7	Sonstige betriebliche Erträge	366.546,28	335
II	BETRIEBSERTRÄGE	26.591.162,68	24.117
8	Allgemeine Verwaltungsaufwendungen	-15.678.802,08	-15.152
9	Wertberichtigungen auf die in den Aktivposten 9 und 10 enthaltenen Vermögensgegenstände	-612.684,34	-688
10	Sonstige betriebliche Aufwendungen	-394.058,70	-79
III	BETRIEBSAUFWENDUNGEN	-16.685.545,12	-15.919
IV	BETRIEBSERGEBNIS	9.905.617,56	8.198
11/ 12	Saldo aus den Auflösungen/Zuweisungen von bzw. zu den Wertberichtigungen auf Forderungen und zu Rückstellungen für Eventualverbindlichkeiten	-935.469,92	-1.247
13/ 14	Saldo aus den Auflösungen/Zuweisungen von bzw. zu den Wertberichtigungen aus Wertpapieren, die wie Finanzanlagen bewertet sind	628.670,61	-139
V	ERGEBNIS DER GEWÖHNLICHEN GESCHÄFTSTÄTIGKEIT	9.598.818,25	6.812
15	Außerordentliche Erträge	0,00	0
16	Außerordentliche Aufwendungen	0,00	0
17	Außerordentliches Ergebnis (Zwischensumme aus Posten 15 und 16)	0,00	0
18	Steuern vom Einkommen und Ertrag	-1.878.696,65	-1.367
19	Sonstige Steuern, soweit nicht in Posten 18 auszuweisen	-50.363,78	-47
VI	JAHRESÜBERSCHUSS/ JAHRESFEHLBETRAG	7.669.757,82	5.398
20	Rücklagenbewegung	-7.148.215,96	-4.933
VII	JAHRESGEWINN/ JAHRESVERLUST	521.541,86	465
21	Gewinnvortrag/Verlustvortrag	0,00	0
VIII	BILANZGEWINN/BILANZVERLUST	521.541,86	465

freundschaftlich
gemeinsam verläss
lich vertrauensicher
eine Nähe



Als regional verwurzelt
netzte Bank beschreibe
mit unseren Kunden
kunft, denn persön
gitales Banking st
salz www.spaerbank.de



elte und digital v
iten wir gemeinsar
den Weg in die Zu
Beratung und d
nicht im Gegen
sich





Raiffeisenbank Salzkammergut eGen
Schiffslände 5
4810 Gmunden
+43 7612 62050 0
rb-salzkammergut@raiffeisen-ooe.at

www.raiffeisen-ooe.at/salzkammergut