




KURZFASSUNG DER BILANZ ZUM 31. DEZEMBER 2021

der Raiffeisenbank Region Braunau eGen
mit Sitz in 5280 Braunau, Salzburger Straße 4



GESCHÄFTSLEITUNG, VORSTAND UND AUFSICHTSRAT

GESCHÄFTSLEITUNG



Dir. Josef Knauseder, MMBA CFP
Vorsitzender der Geschäftsleitung



Hermann Berghammer, MMBA
Geschäftsleiter

VORSTAND

OBMANN

Dr. Robert Schertler

OBMANN-STELLVERTRETER

Roland Huber

MITGLIEDER

Johann Höck
Hermann Peterlechner
Dr. Josef Plasser
Martin Wölflingseder

AUFSICHTSRAT

VORSITZENDER

Josef Rosenhammer, MPA

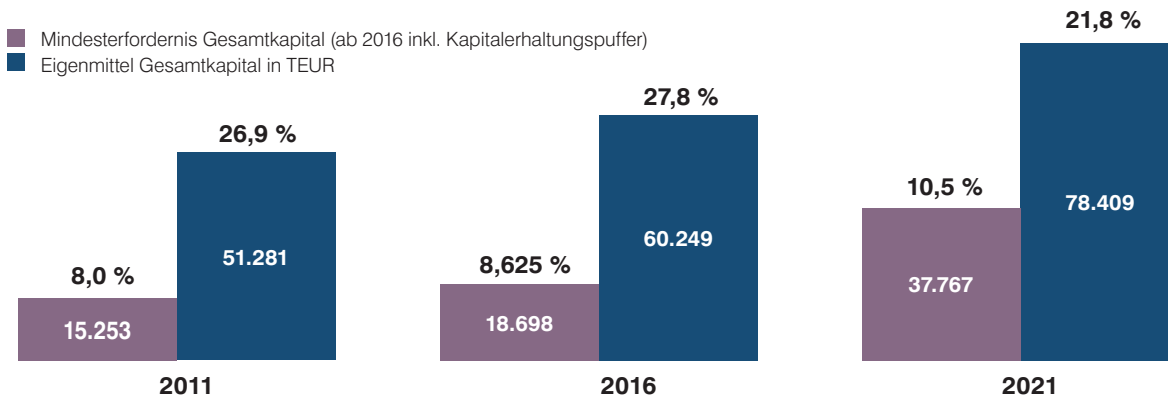
VORSITZENDER-STELLVERTRETER

Johann Steiner

MITGLIEDER

Armin Bittner
Helmut Pfaffinger, FOI
Manuel Scharinger
Josef Speckner

HOHE EIGENMITTEL SCHAFFEN VERTRAUEN UND SICHERHEIT




Der in gesetzlicher Form aufgestellte Jahresabschluss wurde am 4.5.2022 mit dem uneingeschränkten Bestätigungsvermerk versehen.

Die Veröffentlichung des Jahresabschlusses erfolgt in der Raiffeisenzeitung.
Der Druck der Kurzfassung erfolgte vor der Veröffentlichung des Jahresabschlusses in der Raiffeisenzeitung.

BILANZ ZUM 31. DEZEMBER 2021


AKTIVA	BILANZ ZUM 31.12.2021 IN EUR	
1. Kassenbestand und Guthaben bei Zentralnotenbanken und Postgiroämtern		10.068.061,17
2. Schuldtitel öffentlicher Stellen und Wechsel, die zur Refinanzierung bei der Zentralnotenbank zugelassen sind:		0,00
a) Schuldtitel öffentlicher Stellen und ähnliche Wertpapiere	0,00	0,00
b) zur Refinanzierung bei Zentralnotenbanken zugelassene Wechsel	0,00	
3. Forderungen an Kreditinstitute		159.183.545,58
a) täglich fällig	75.996.193,28	
b) sonstige Forderungen	83.187.352,30	
4. Forderungen an Kunden		355.859.449,76
5. Schuldverschreibungen und andere festverzinsliche Wertpapiere		0,00
a) von öffentlichen Emittenten	0,00	
b) von anderen Emittenten	0,00	
darunter:		
eigene Schuldverschreibung	0,00	
6. Aktien und andere nicht festverzinsliche Wertpapiere		59.385.270,32
7. Beteiligungen		37.024.556,53
darunter:		
an Kreditinstituten	0,00	
8. Anteile an verbundenen Unternehmen		0,00
darunter:		
an Kreditinstituten	0,00	
9. Immaterielle Vermögensgegenstände des Anlagevermögens		160,80
10. Sachanlagen		8.849.135,65
darunter:		
Grundstücke und Bauten, die vom Kreditinstitut im Rahmen seiner eigenen Tätigkeit genutzt werden	5.059.828,68	
11. Eigene Aktien oder Anteile sowie Anteile an einer herrschenden oder an mit Mehrheit beteiligten Gesellschaft		0,00
darunter:		
Nennwert	0,00	
12. Sonstige Vermögensgegenstände		1.180.871,48
13. Gezeichnetes Kapital, das eingefordert, aber noch nicht eingezahlt ist		0,00
14. Rechnungsabgrenzungsposten		93.358,80
darunter:		
Unterschiedsbetrag gem. § 906 Abs 33 UGB	0,00	
15. Aktive latente Steuern		1.258.150,10
SUMME DER AKTIVA		632.902.560,19
Auslandsaktiva		19.361.424,13



BILANZ ZUM 31. DEZEMBER 2021

PASSIVA	BILANZ ZUM 31.12.2021 IN EUR	
1. Verbindlichkeiten gegenüber Kreditinstituten		34.082.671,82
a) täglich fällig	1,00	
b) mit vereinbarter Laufzeit oder Kündigungsfrist	34.082.670,82	
2. Verbindlichkeiten gegenüber Kunden		512.928.899,70
a) Spareinlagen	161.754.975,87	
darunter		
aa) täglich fällig	75.164.057,03	
ab) mit vereinbarter Laufzeit oder Kündigungsfrist	86.590.918,84	
b) sonstige Verbindlichkeiten	351.173.923,83	
darunter		
ba) täglich fällig	251.672.398,85	
bb) mit vereinbarter Laufzeit oder Kündigungsfrist	99.501.524,98	
3. Verbriefte Verbindlichkeiten		0,00
a) begebene Schuldverschreibung	0,00	
b) andere verbiefte Verbindlichkeiten	0,00	
4. Sonstige Verbindlichkeiten		1.649.737,17
5. Rechnungsabgrenzungsposten		1.635.088,28
darunter:		
Zuschreibungsrücklage gem. § 906 Abs 32 UGB	1.568.147,04	
Unterschiedsbetrag gem. § 906 Abs 34 UGB	0,00	
6. Rückstellungen		4.055.151,66
a) Rückstellung für Abfertigungen	1.587.912,22	
b) Rückstellung für Pensionen	221.407,16	
c) Steuerrückstellungen	64.580,48	
d) sonstige	2.181.251,80	
6a. Fonds für allgemeine Bankrisiken		0,00
7. Ergänzungskapital gemäß Teil 2 Titel I Kapitel 4 der Verordnung (EU) Nr. 575/2013		455.720,00
8. Zusätzliches Kernkapital gemäß Teil 2 Titel I Kapitel 3 der Verordnung (EU) Nr. 575/2013		0,00
darunter:		
Pflichtwandelschuldverschreibungen gem. § 26a BWG	0,00	
8b. Instrumente ohne Stimmrecht gemäß § 26a BWG		0,00
9. Gezeichnetes Kapital		157.434,38
Gesamtnennbetrag der Geschäftsanteile	191.270,00	
nicht eingefordertes ausstehendes Geschäftsanteilekap.	-33.835,62	
10. Kapitalrücklagen		0,00
a) gebundene	0,00	
b) nicht gebundene	0,00	
11. Gewinnrücklagen		72.520.447,77
a) gesetzliche Rücklagen	0,00	
b) satzungsmäßige Rücklagen	22.634.125,37	
c) andere Rücklagen	49.886.322,40	
12. Haftrücklage gemäß § 57 Abs. 5 BWG		4.536.388,00
13. Bilanzgewinn/Bilanzverlust		881.021,41
SUMME DER PASSIVA		632.902.560,19

1. Eventualverbindlichkeiten		170.492.362,17
darunter		
a) Akzepte und Indossamentverbindlichkeiten aus weitergegebenen Wechsel	0,00	
b) Verbindlichkeiten aus Bürgschaften und Haftung aus der Bestellung von Sicherheiten	168.438.994,60	
2. Kreditrisiken		144.992.989,18
darunter		
Verbindlichkeiten aus Pensionsgeschäften	0,00	
3. Verbindlichkeiten aus Treuhandgeschäften		0,00
4. Anrechenbare Eigenmittel gem. Teil 2 der Verordnung (EU) Nr. 575/2013		78.408.902,63
darunter		
Ergänzungskapital gemäß Teil 2 Titel I Kapitel 4 der Verordnung (EU) Nr. 575/2013	4.432.049,82	
5. Eigenmittelanforderungen gemäß Art. 92 der Verordnung (EU) Nr. 575/2013		359.674.592,41
a) Eigenmittelanforderungen gemäß Art. 92 Abs. 1 lit. a der Verordnung (EU) Nr. 575/2013 (harte Kernkapitalquote in %)		20,57
b) Eigenmittelanforderungen gemäß Art. 92 Abs. 1 lit. b der Verordnung (EU) Nr. 575/2013 (harte Kernkapitalquote in %)		20,57
c) Eigenmittelanforderungen gemäß Art. 92 Abs. 1 lit. c der Verordnung (EU) Nr. 575/2013 (harte Kernkapitalquote in %)		21,80
6. Auslandspassiva		57.356.592,64



GEWINN- UND VERLUSTRECHNUNG 2021

2021
IN EUR

1. Zinsen und ähnliche Erträge		6.020.405,79
darunter		
aus festverzinslichen Wertpapieren	-24.701,51	
2. Zinsen und ähnliche Aufwendungen		409.180,49
I. NETTOZINSERTRAG		6.429.586,28
3. Erträge aus Wertpapieren und Beteiligungen		3.014.919,13
a) Erträge aus Aktien, anderen Anteilsrechten und nicht festverzinslichen Wertpapieren	2.208.454,36	
b) Erträge aus Beteiligungen	806.464,77	
c) Erträge aus Anteilen an verbundenen Unternehmen	0,00	
4. Provisionserträge		6.932.004,26
5. Provisionsaufwendungen		-1.297.542,32
6. Erträge/Aufwendungen aus Finanzgeschäften		52.227,78
7. Sonstige betriebliche Erträge		282.735,48
II. BETRIEBSERTRÄGE		15.413.930,61
8. Allgemeine Verwaltungsaufwendungen		-8.344.030,91
a) Personalaufwand	-5.245.235,93	
darunter		
aa) Löhne und Gehälter	-3.873.668,16	
bb) Aufwand für gesetzlich vorgeschriebene soziale Abgaben und vom Entgelt abhängige Abgaben und Pflichtbeträge	-1.000.453,99	
cc) sonstiger Sozialaufwand	-85.512,11	
dd) Aufwendungen für Altersversorgung und Unterstützung	-134.334,84	
ee) Dotierung der Pensionsrückstellung	40.501,14	
ff) Aufwendungen für Abfertigungen und Leistungen an betriebliche Mitarbeiter-Vorsorgekasse	-191.767,97	
b) sonstige Verwaltungsaufwendungen (Sachaufwand)	-3.098.794,98	
9. Wertberichtigung auf die in den Aktivposten 9 und 10 enthaltenen Vermögensgegenständen		-534.344,99
10. Sonstige betriebliche Aufwendungen		-881.951,84
III. BETRIEBSAUFWENDUNGEN		-9.760.327,74
IV. BETRIEBSERGEBNIS		5.653.602,87

	2021 IN EUR	
IV. BETRIEBSERGEBNIS (Übertrag)		5.653.602,87
11./12. Saldo aus den Auflösungen/Zuweisungen von bzw. zu den Wertberichtigungen auf Forderungen und zu Rückstellung für Eventualverbindlichkeiten		-1.131.084,71
13./14. Saldo aus den Auflösungen/Zuweisungen von bzw. zu den Wertberichtigungen aus Wertpapieren, die wie Finanzanlagen bewertet sind		815.144,51
V. ERGEBNIS DER GEWÖHNLICHEN GESCHÄFTSTÄTIGKEITEN		5.337.662,67
15. Außerordentliche Erträge darunter: Entnahme aus dem Fonds für allgemeine Bankrisiken	0,00	0,00
16. Außerordentliche Aufwendungen darunter: Zuweisungen zum Fonds für allgemeine Bankrisiken	0,00	0,00
17. Außerordentliches Ergebnis (Zwischensumme aus Posten 15 und 16)		0,00
18. Steuern vom Einkommen und Ertrag darunter: aus latenten Steuern	151.632,18	-1.080.586,54
19. Sonstige Steuern, soweit nicht in Posten 18 auszuweisen		-20.915,51
VI. JAHRESÜBERSCHUSS/-FEHLBETRAG		4.236.160,62
20. Rücklagenbewegung darunter: Dotierung der Hafrrücklage Auflösung der Hafrrücklage	-536.300,00 0,00	-3.355.139,21
VII. JAHRESGEWINN/JAHRESVERLUST		881.021,41
21. Gewinnvortrag/Verlustvortrag		0,00
VIII. BILANZGEWINN/BILANZVERLUST		881.021,41



Braunau

Hochburg-Ach

Mining

Neukirchen

Ranshofen

Schwand

St. Peter

Tarsdorf



Raiffeisenbank Region Braunau

A-5280 Braunau am Inn, Salzburger Str. 4

Tel.: +43(0)7722/82 228-0

E-Mail: rb-region-braunau@raiffeisen-ooe.at

FN 110979 f, Landesgericht Ried im Innkreis

raiffeisen-ooe.at/region-braunau